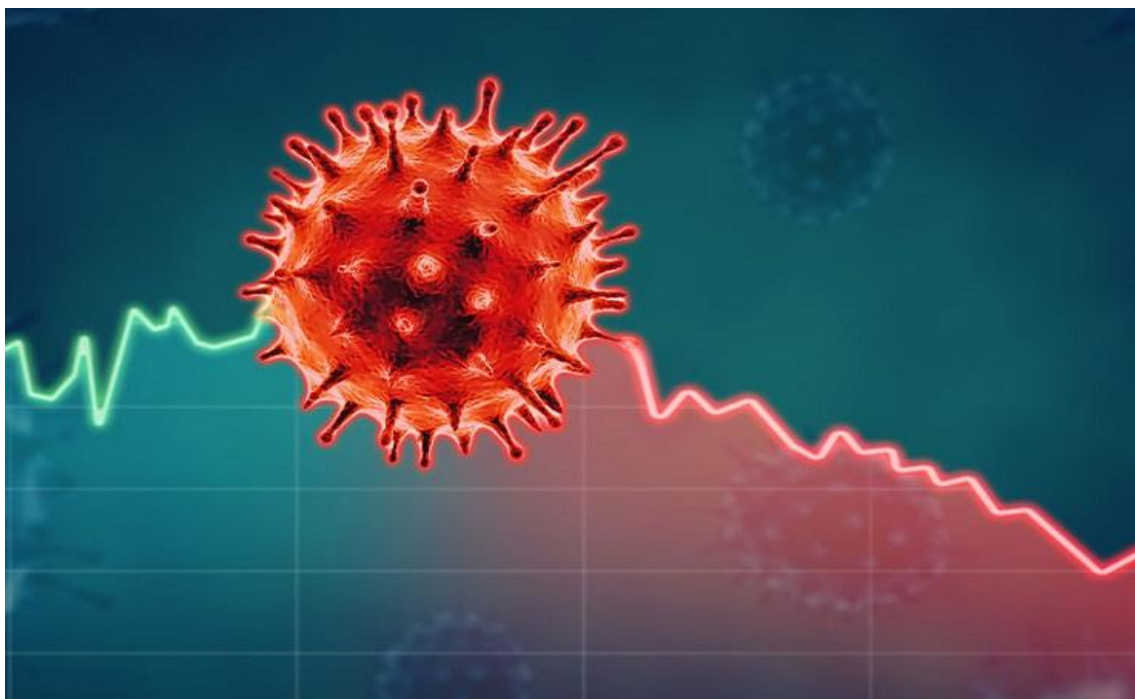




ΥΠΟΥΡΓΕΙΟ ΕΡΓΑΣΙΑΣ & ΚΟΙΝΩΝΙΚΩΝ ΥΠΟΘΕΣΕΩΝ



**ΡΟΕΣ ΜΙΣΘΩΤΗΣ ΑΠΑΣΧΟΛΗΣΗΣ  
ΣΤΟΝ ΙΔΙΩΤΙΚΟ ΤΟΜΕΑ  
ΣΕ ΠΕΡΙΒΑΛΛΟΝ ΚΟΡΩΝΟΪΟΥ**



**ΝΟΕΜΒΡΙΟΣ 2021**

*Τμήμα Αξιοποίησης Δεδομένων, Τεκμηρίωσης & Ανάλυσης, της Δ/σης Προγραμματισμού και Συντονισμού, Επιθεώρησης Εργασιακών Σχέσεων της Κεντρικής Υπηρεσίας του Σ.ΕΠ.Ε.  
Ομάδα Διαχείρισης του Πληροφοριακού Συστήματος "ΕΡΓΑΝΗ"*

**ΣΤΟΙΧΕΙΑ ΡΟΩΝ ΜΙΣΘΩΤΗΣ ΑΠΑΣΧΟΛΗΣΗΣ  
ΣΤΟΝ ΙΔΙΩΤΙΚΟ ΤΟΜΕΑ ΜΗΝΟΣ ΝΟΕΜΒΡΙΟΥ 2021**

Το Υπουργείο Εργασίας & Κοινωνικών Υποθέσεων δημοσιοποιεί αναλυτικά στοιχεία και συγκριτικούς πίνακες που απεικονίζουν τις ροές μισθωτής απασχόλησης στον ιδιωτικό τομέα, όπως αυτές διαμορφώνονται στην αγορά εργασίας κατά το μήνα **Νοέμβριο 2021**. Παρουσιάζονται συγκριτικά στοιχεία με το αντίστοιχο περσινό διάστημα, το ισοζύγιο ροών μισθωτής απασχόλησης στον ιδιωτικό τομέα ανά φύλο και ηλικιακή ομάδα, ανά περιφέρεια και περιφερειακή ενότητα, ανά κωδικό αριθμό οικονομικής δραστηριότητας με τα πέντε (5) υψηλότερα και τα πέντε (5) χαμηλότερα ισοζύγια, ενώ απεικονίζονται και τα επαγγέλματα που εμφανίζουν τα υψηλότερα ισοζύγια προσλήψεων-αποχωρήσεων. Επιπλέον, καταγράφονται οι νέες προσλήψεις ανά είδος σύμβασης εργασίας και οι μετατροπές συμβάσεων εργασίας (από πλήρη απασχόληση σε μερική και εκ περιτροπής), καθώς και τα στοιχεία των επιχειρησιακών συμβάσεων που κατατέθηκαν κατά το μήνα **Νοέμβριο 2021**. Τα εν λόγω στοιχεία αντλήθηκαν από το Πληροφοριακό Σύστημα «ΕΡΓΑΝΗ», σύμφωνα και με τα προβλεπόμενα στην Υπουργική Απόφαση υπ' αριθμ. 5072/6 (ΦΕΚ 449Β'/25.02.2013), όπως τροποποιήθηκε και συμπληρώθηκε με τις υπ' αριθμ. 28153/126 (ΦΕΚ 2163Β'/30.08.2013<sup>1</sup>) και υπ' αριθμ. 29502/85 (ΦΕΚ 2390Β'/8.9.2014) Υπουργικές Αποφάσεις.

Το Πληροφοριακό Σύστημα «ΕΡΓΑΝΗ» που την **01.03.2021 έκλεισε τον όγδοο χρόνο πλήρους λειτουργίας** -είχε ξεκινήσει την **01.03.2013-** καταγράφει με ηλεκτρονικό τρόπο τις ροές μισθωτής απασχόλησης στον ιδιωτικό τομέα της οικονομίας, αποτυπώνοντας, για πρώτη φορά, σε ζωντανό χρόνο και σε κάθε περιοχή της χώρας κρίσιμα στοιχεία της αγοράς εργασίας, ενώ μέχρι και τον Φεβρουάριο του 2013 η καταγραφή των στοιχείων αυτών γίνονταν χειρόγραφα. Για τους μήνες και τις περιόδους πριν την πλήρη εφαρμογή του Πληροφοριακού Συστήματος «ΕΡΓΑΝΗ» αξιοποιούνται τα σχετικά δεδομένα του Οργανισμού Απασχόλησης Εργατικού Δυναμικού (ΟΑΕΔ). Επιπρόσθετα, παρουσιάζονται μηνιαία στοιχεία που αφορούν στις ροές προσλήψεων-αποχωρήσεων που κατατέθηκαν με χειρόγραφο τρόπο (εκπρόθεσμες υποβολές – ειδικές κατηγορίες επιχειρήσεων) στις περιφερειακές υπηρεσίες του ΟΑΕΔ από 01.11.2021 έως και 30.11.2021 (βλ. πίνακα XV).

**Πίνακας Ι**

(σε θέσεις εργασίας)	<u>Νοέμβριος</u> <u>2021</u>	<u>Νοέμβριος</u> <u>2020</u>	<u>Διαφορά</u> (1 - 2)	<u>Α'</u> <u>Ενδεκάμηνο</u> <u>2021</u>	<u>Α'</u> <u>Ενδεκάμηνο</u> <u>2020</u>	<u>Διαφορά</u> (3-4)
	(1)	(2)		(3)	(4)	
<b>I. Προσλήψεις</b>	202.790	119.575	83.215	2.202.421	1.893.072	309.349
<b>II. Αποχωρήσεις*</b>	281.919	149.508	132.411	2.066.741	1.802.185	264.556
A. Καταγγελίες συμβάσεων αορίστου χρόνου και λήξεις συμβάσεων ορισμένου χρόνου	189.529	106.696	82.833	1.168.342	1.087.335	81.007
B. Οικειοθελείς αποχωρήσεις	92.390	42.812	49.578	898.399	714.850	183.549
<b>III. Ισοζύγιο (I-II)</b>	<b>-79.129</b>	<b>-29.933</b>	<b>-49.196</b>	<b>135.680</b>	<b>90.887</b>	<b>44.793</b>

\***Σημείωση:** Με τον όρο «αποχωρήσεις» ή «απολύσεις» εννοούμε το σύνολο των α) καταγγελιών συμβάσεων αορίστου χρόνου και λήξεων συμβάσεων ορισμένου χρόνου και β) οικειοθελών αποχωρήσεων. Το ισοζύγιο προσλήψεων-αποχωρήσεων αναφέρεται και ως ισοζύγιο προσλήψεων – απολύσεων χάριν απλότητας.

<sup>1</sup> Σύμφωνα με την Απόφαση αυτή, κάθε εργοδότης που απασχολεί εργαζόμενο με σχέση εξαρτημένης εργασίας ιδιωτικού δικαίου υποχρεούται να υποβάλει ηλεκτρονικά στο ΠΣ «ΕΡΓΑΝΗ» τα αναφερόμενα στην ΥΑ έντυπα.

Όπως απεικονίζεται στον Πίνακα I, και προκύπτει από τα αποτελέσματα του Πληροφοριακού Συστήματος «ΕΡΓΑΝΗ», κατά το μήνα **Νοέμβριο 2021** καταγράφεται **μείωση της μισθωτής απασχόλησης** στον ιδιωτικό τομέα, καθώς προκύπτει **αρνητικό ισοζύγιο προσλήψεων – αποχωρήσεων κατά 79.129 θέσεις εργασίας**.

Συγκεκριμένα, σύμφωνα με τα στοιχεία των ροών μισθωτής απασχόλησης του **Νοεμβρίου 2021**, οι αναγγελίες πρόσληψης ανήλθαν σε **202.790**, ενώ οι αποχωρήσεις σε **281.919**. Από τις **281.919** συνολικά αποχωρήσεις, οι **92.390** προήλθαν από οικειοθελείς αποχωρήσεις και οι **189.529** από καταγγελίες συμβάσεων αορίστου χρόνου ή λήξεις συμβάσεων ορισμένου χρόνου.

Από τη σύγκριση των στοιχείων των δύο μηνών, Νοέμβριος 2021 και Νοέμβριος 2020, προκύπτει μειωμένη επίδοση κατά **49.196** λιγότερων θέσεων εργασίας για τον Νοέμβριο 2021 (αρνητικό ισοζύγιο -79.129 θέσεων εργασίας) έναντι αρνητικού ισοζυγίου (-29.933) τον Νοέμβριο του 2020.

Να σημειωθεί ότι ο μήνας Νοέμβριος όπως συνέβη και σ' όλα τα προηγούμενα χρόνια που υπήρχαν καταγεγραμμένα στοιχεία (βλ. πίνακα II και διάγραμμα III), παρουσιάζει πάντοτε αρνητικό ισοζύγιο.

Αθροιστικά για την περίοδο **Ιανουάριος – Νοέμβριος 2021**, οι αναγγελίες προσλήψεων ανήλθαν στις **2.202.421** θέσεις εργασίας και οι αποχωρήσεις έφτασαν τις **2.066.741**, εκ των οποίων οι **1.168.342** ήταν αποτέλεσμα καταγγελιών συμβάσεων αορίστου χρόνου ή λήξεων συμβάσεων ορισμένου χρόνου και οι **898.399** οικειοθελείς αποχωρήσεις.

Έτσι, **το ισοζύγιο των ροών μισθωτής απασχόλησης του πρώτου ενδεκάμηνου του έτους 2021 είναι θετικό και διαμορφώνεται στις 135.680 νέες θέσεις εργασίας** (βλ. πίνακα II και διάγραμμα IV).

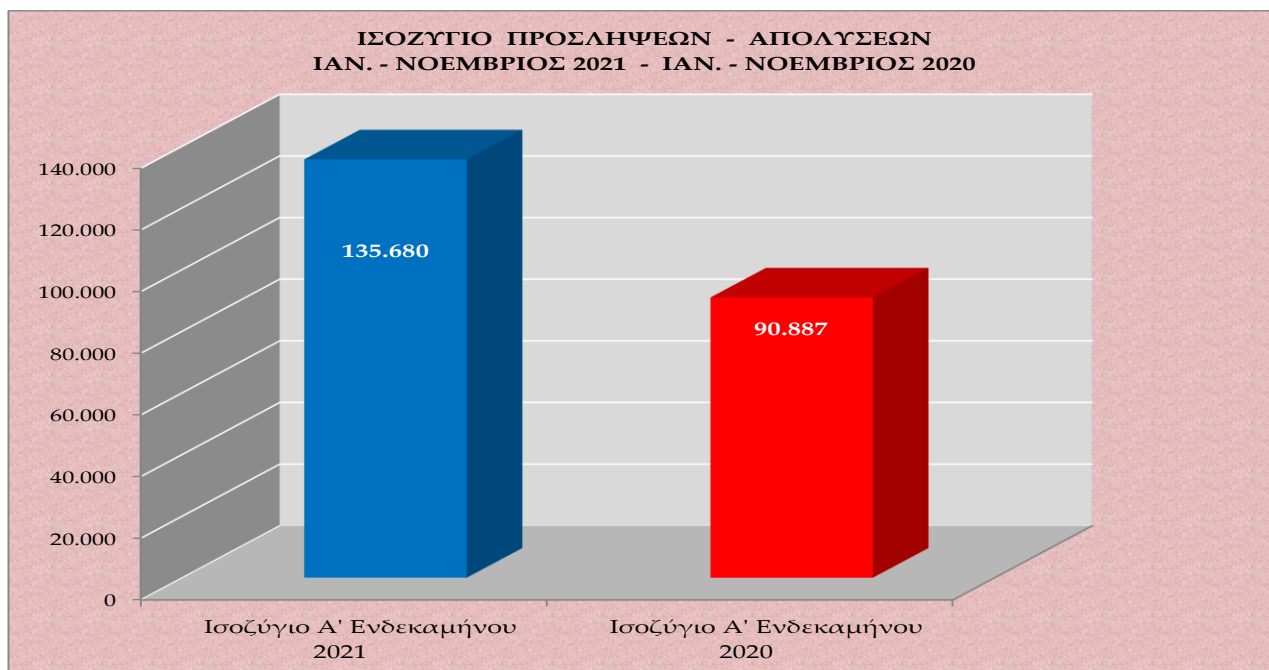
Επίσης να επισημάνουμε ότι παράλληλα με τις ηλεκτρονικές υποβολές εντύπων προσλήψεων – απολύσεων μέσω του Πληροφοριακού Συστήματος «ΕΡΓΑΝΗ» υπάρχει και ένα ιδιαίτερα μικρό ποσοστό επιχειρήσεων που προέβησαν αναγκαστικά σε χειρόγραφες υποβολές εντύπων στις περιφερειακές υπηρεσίες του ΟΑΕΔ, λόγω είτε περιπτώσεων εκπρόθεσμων υποβολών, στις οποίες επιβάλλονται και τα προβλεπόμενα πρόστιμα, είτε ειδικών ελάχιστων περιπτώσεων επιχειρήσεων που αδυνατούν να υποβάλλουν τα στοιχεία ηλεκτρονικά. Το ισοζύγιο ροών μισθωτής απασχόλησης για αυτές τις συγκεκριμένες κατηγορίες επιχειρήσεων για το διάστημα από 01.11.2021 έως και 30.11.2021, σύμφωνα με τα στοιχεία του ΟΑΕΔ, διαμορφώνεται σε **549** λιγότερες θέσεις εργασίας (βλ. πίνακα XV).

## Πίνακας II

(σε νέες θέσεις εργασίας)	Ισοζύγιο Ροών Νοεμβρίου	Ισοζύγιο Ροών Ιανουαρίου - Νοεμβρίου
2001	-11.099	59.167
2002	-20.893	83.142
2003	-22.288	48.275
2004	-30.303	47.735
2005	-27.965	29.152
2006	-27.665	28.656
2007	-27.169	17.395
2008	-36.596	27.522
2009	-35.512	-56.345
2010	-52.530	-62.695
2011	-55.855	-100.137
2012	-34.138	-50.965
2013	-17.214	113.489
2014	-20.331	99.956
2015	-24.674	91.874
2016	-37.667	125.128
2017	-39.221	128.230
2018	-33.249	135.033
2019	-30.559	131.310
2020	-29.933	90.887
2021	-79.129	135.680

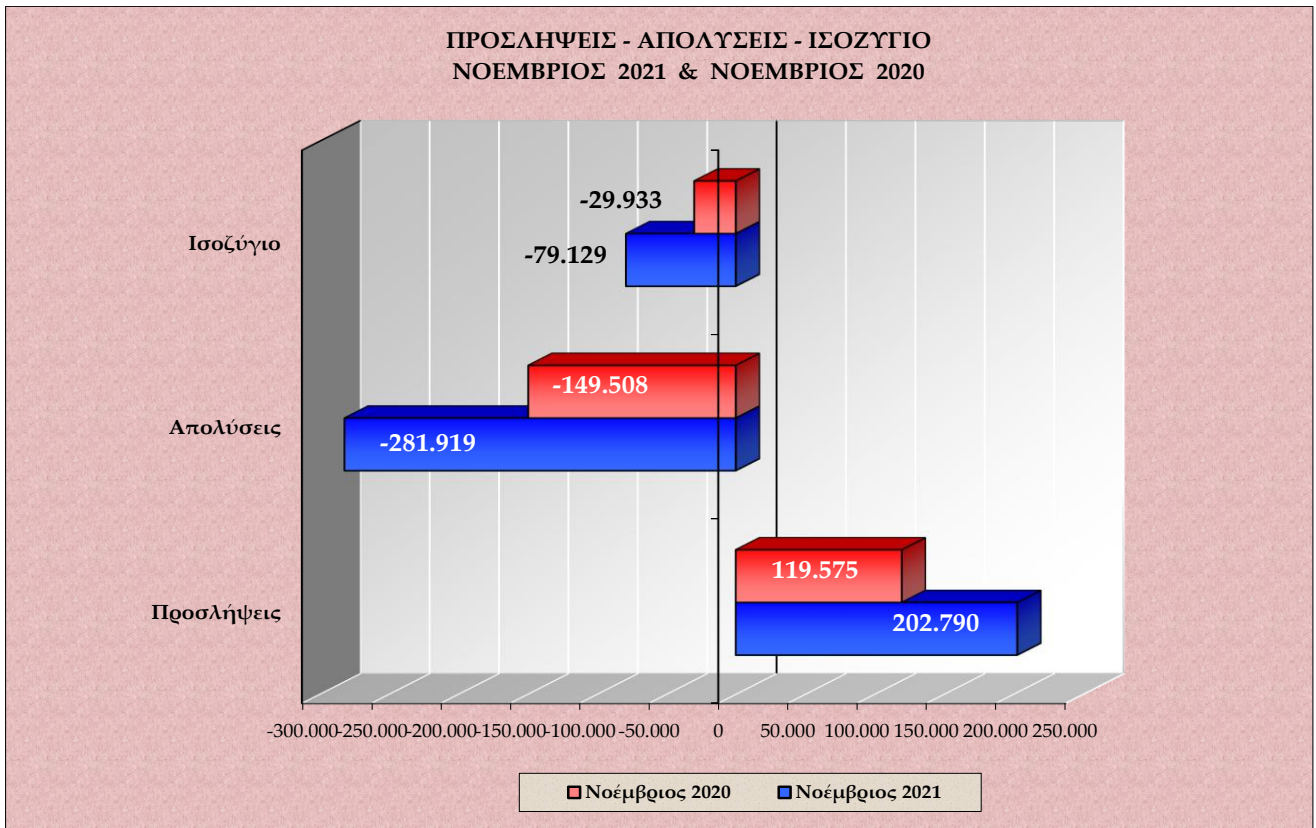
Στον πίνακα II καταγράφονται τα ισοζύγια ροών μισθωτής απασχόλησης μηνός Νοεμβρίου, καθώς επίσης και τα ισοζύγια ροών μισθωτής απασχόλησης κατά το πρώτο ενδεκάμηνο κάθε έτους, για την περίοδο 2001 – 2021, με βάση και τα σχετικά στοιχεία από τον ΟΑΕΔ για την περίοδο πριν την εφαρμογή του πληροφοριακού συστήματος «ΕΡΓΑΝΗ».

### Διάγραμμα I



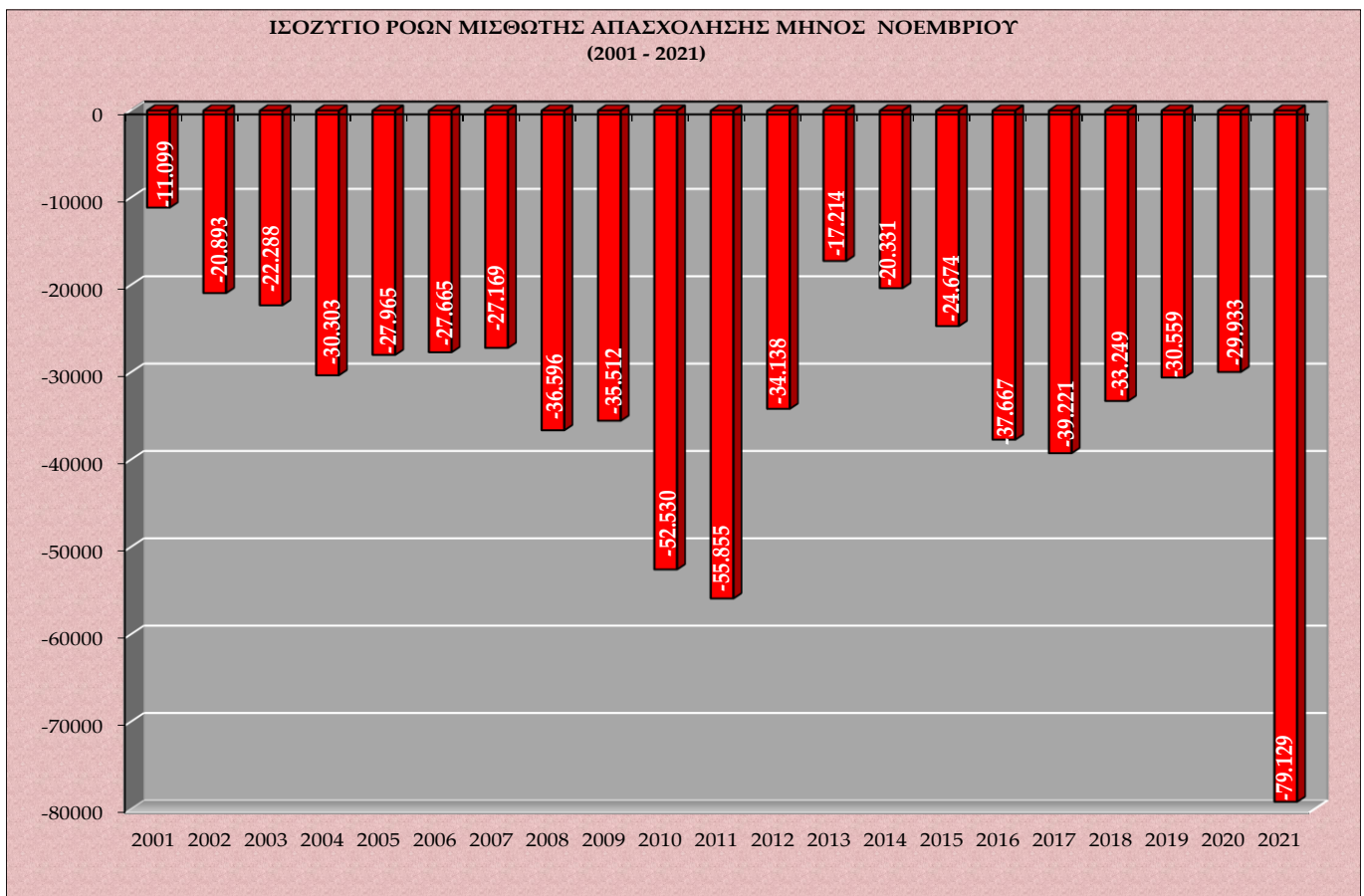
Στο διάγραμμα I αποτυπώνεται το ισοζύγιο προσλήψεων-απολύσεων Ιανουαρίου – Νοεμβρίου 2021 σε σχέση με το ισοζύγιο Ιανουαρίου - Νοεμβρίου 2020.

## Διάγραμμα II



Στο **διάγραμμα II** αποτυπώνονται οι ροές μισθωτής απασχόλησης και το ισοζύγιο προσλήψεων-απολύσεων των μηνών Νοεμβρίου 2021 και Νοεμβρίου 2020.

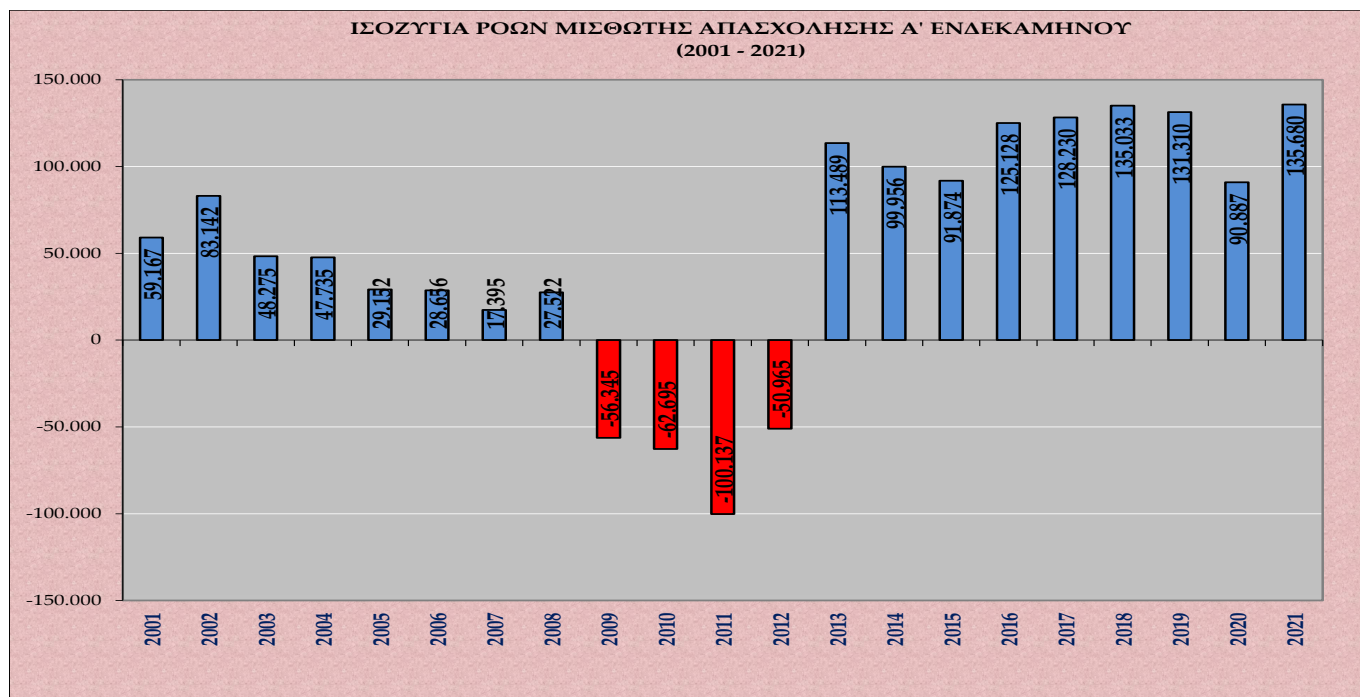
## Διάγραμμα III



Στο **διάγραμμα III** αποτυπώνεται το ισοζύγιο ροών μισθωτής απασχόλησης μηνός Νοεμβρίου για τα έτη 2001 – 2021.



## Διάγραμμα IV



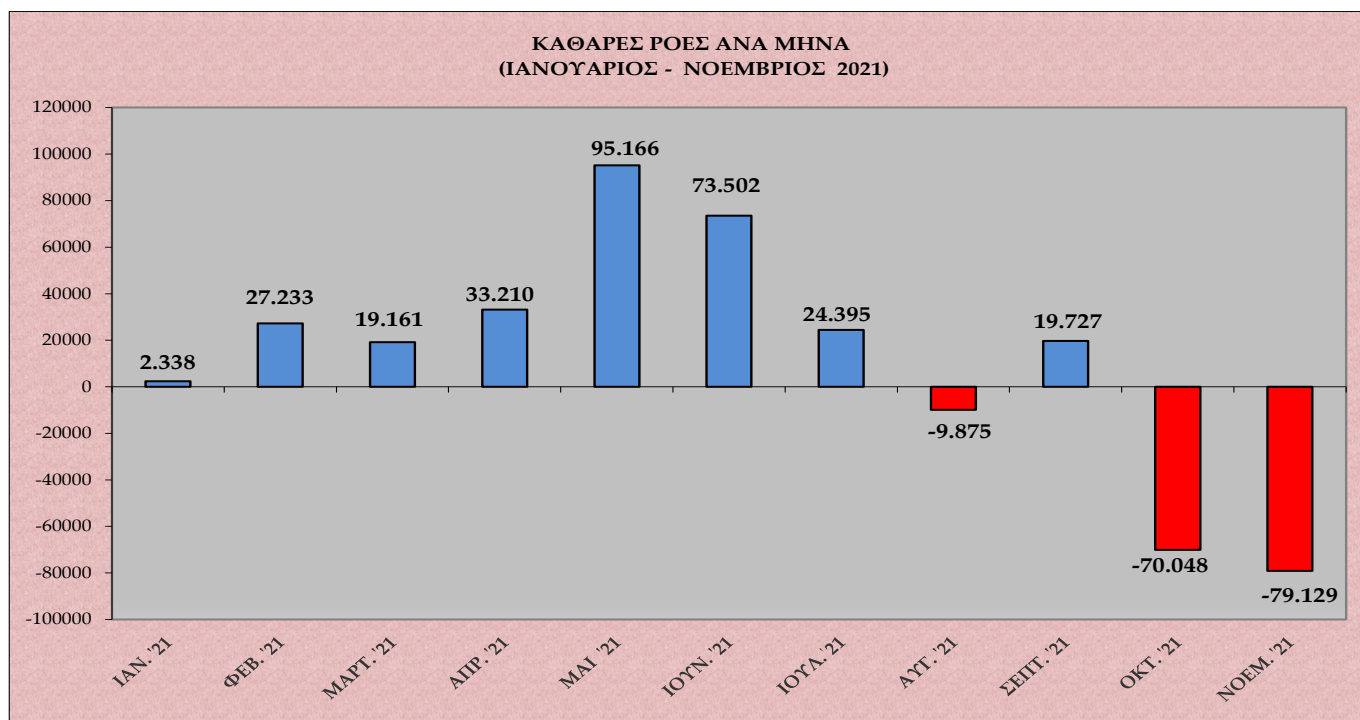
Στο **διάγραμμα IV** αποτυπώνεται το ισοζύγιο ροών μισθωτής απασχόλησης Α' ενδεκάμηνου για τα έτη 2001 – 2021.

## Πίνακας III

ΚΑΘΑΡΕΣ ΡΟΕΣ	ΙΑΝ.	ΦΕΒ.	ΜΑΡ.	ΑΠΡ.	ΜΑΙΟΣ	ΙΟΥΝ.	ΙΟΥΛ.	ΑΥΓ.	ΣΕΠΤ.	ΟΚΤ.	ΝΟΕΜ.	ΔΕΚ.
<b>2021</b>	2.338	27.233	19.161	33.210	95.166	73.502	24.395	-9.875	19.727	-70.048	-79.129	-

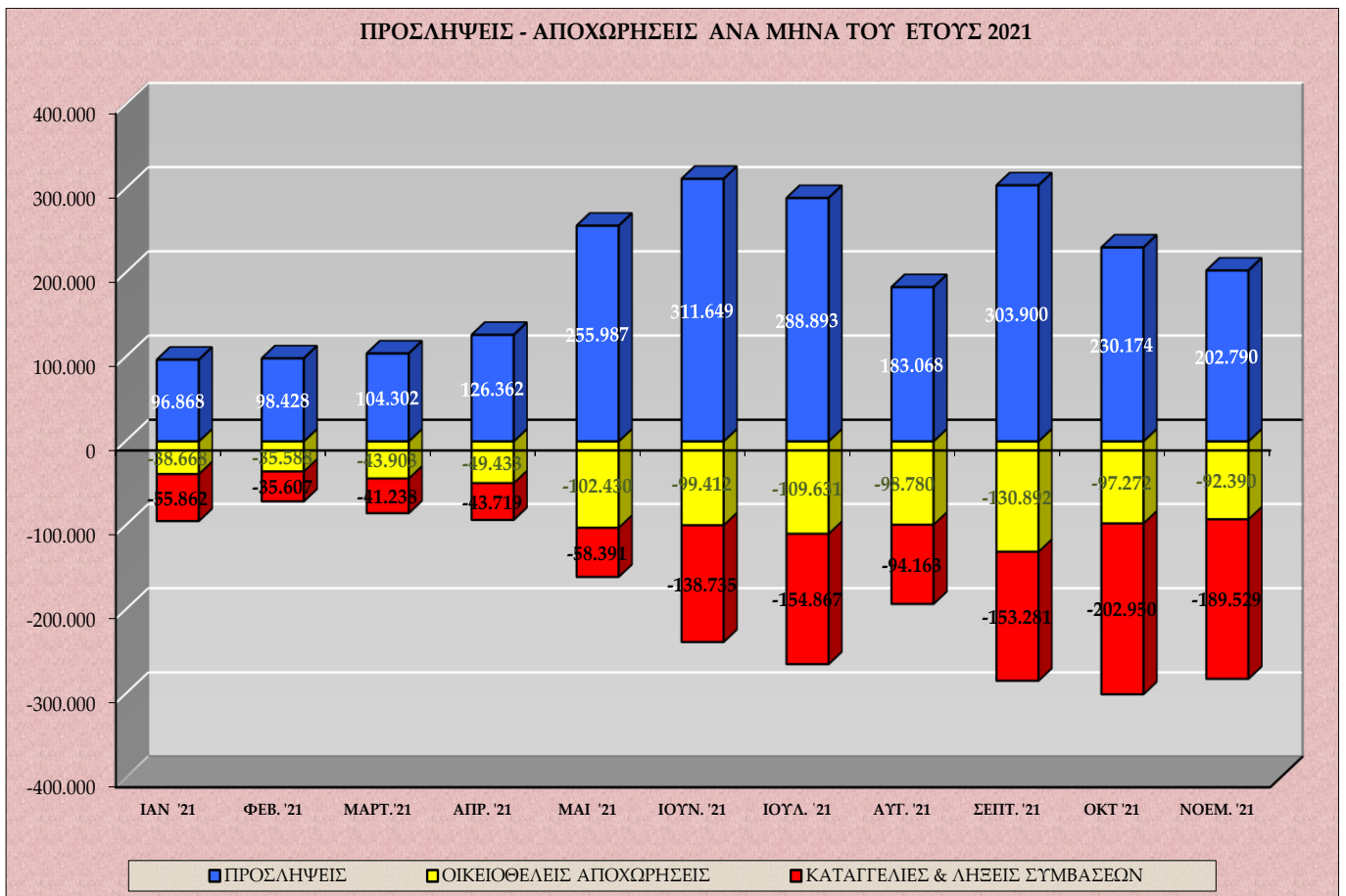
Στον **πίνακα III** καταγράφονται οι καθαρές ροές μισθωτής απασχόλησης ανά μήνα κατά το Α' ενδεκάμηνο του έτους 2021.

## Διάγραμμα V



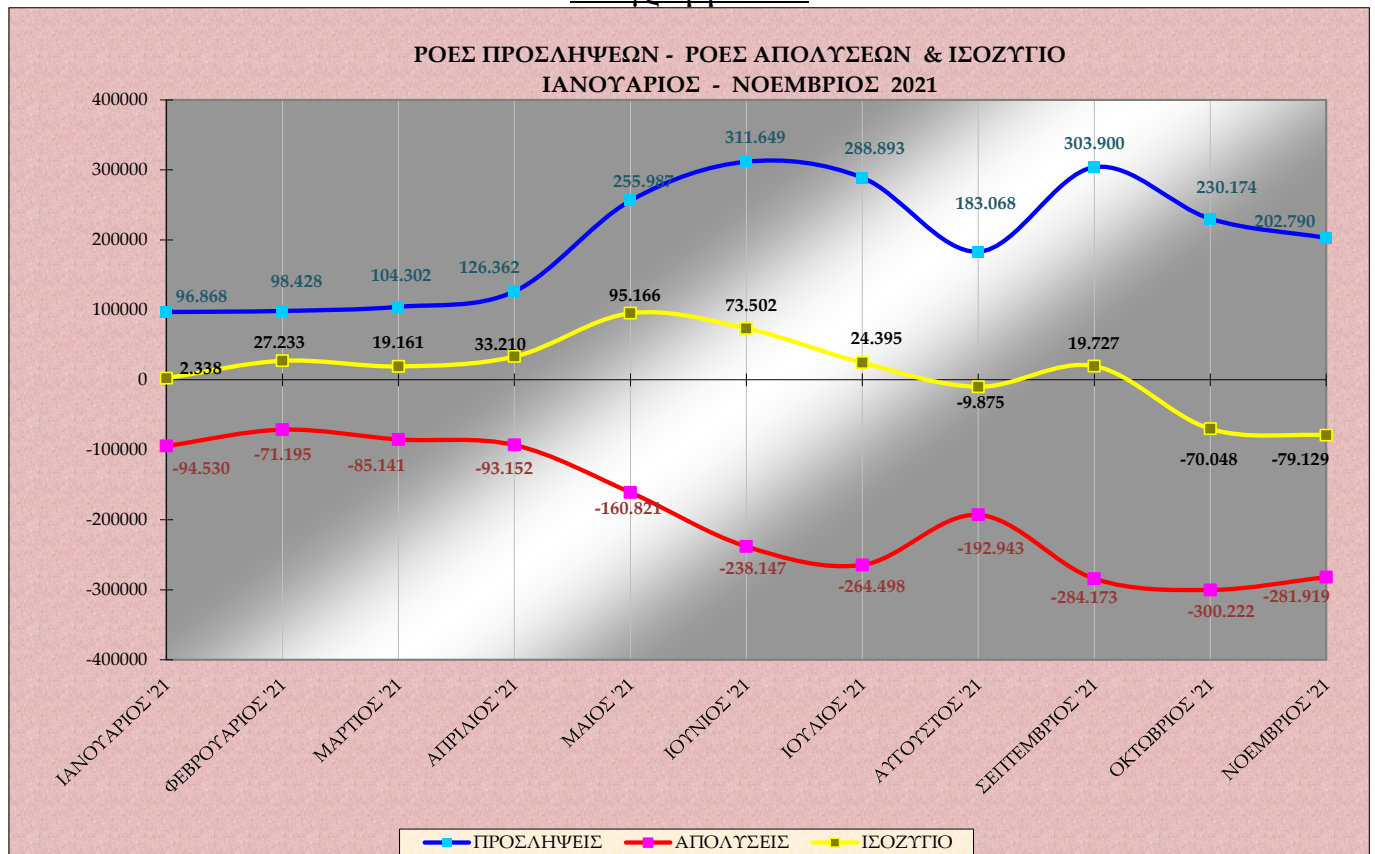
Στο **διάγραμμα V** αποτυπώνονται οι καθαρές ροές μισθωτής απασχόλησης (ισοζύγιο προσλήψεων – αποχωρήσεων) ανά μήνα κατά το Α' ενδεκάμηνο του έτους 2021.

## Διάγραμμα VI



Στο **διάγραμμα VI** αποτυπώνονται οι προσλήψεις, οι καταγγελίες και λήξεις συμβάσεων, καθώς και οι οικειοθελείς αποχωρήσεις ανά μήνα κατά το Α' ενδεκάμηνο του έτους 2021.

## Διάγραμμα VII



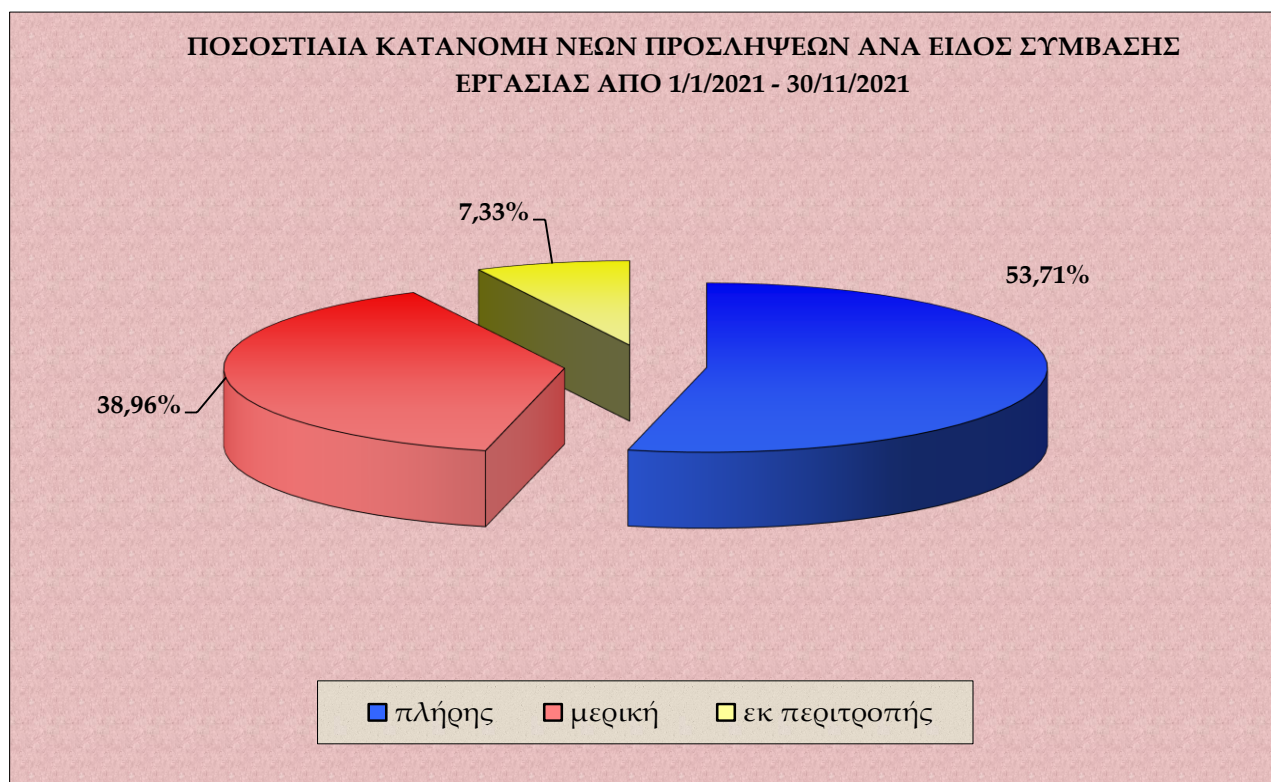
Στο **διάγραμμα VII** αποτυπώνονται οι ροές προσλήψεων – απολύσεων και το ισοζύγιο ανά μήνα κατά το Α' ενδεκάμηνο του έτους 2021.

#### Πίνακας IV

ΜΗΝΑΣ	ΠΡΟΣΛΗΨΕΙΣ ΑΝΑ ΕΙΔΟΣ ΣΥΜΒΑΣΗΣ ΕΡΓΑΣΙΑΣ ΑΠΟ 01.01.2021 ΕΩΣ 30.11.2021			
	ΠΛΗΡΗΣ ΑΠΑΣΧΟΛΗΣΗ	ΜΕΡΙΚΗ ΑΠΑΣΧΟΛΗΣΗ	ΕΚ ΠΕΡΙΤΡΟΠΗΣ ΑΠΑΣΧΟΛΗΣΗ	ΣΥΝΟΛΟ ΠΡΟΣΛΗΨΕΩΝ
ΙΑΝΟΥΑΡΙΟΣ 2021	64.813	28.466	3.589	96.868
ΦΕΒΡΟΥΑΡΙΟΣ 2021	63.415	30.708	4.305	98.428
ΜΑΡΤΙΟΣ 2021	66.732	32.640	4.930	104.302
ΑΠΡΙΛΙΟΣ 2021	73.942	44.920	7.500	126.362
ΜΑΙΟΣ 2021	149.414	89.717	16.856	255.987
ΙΟΥΝΙΟΣ 2021	170.278	119.805	21.566	311.649
ΙΟΥΛΙΟΣ 2021	147.668	115.298	25.927	288.893
ΑΥΓΟΥΣΤΟΣ 2021	92.826	74.197	16.045	183.068
ΣΕΠΤΕΜΒΡΙΟΣ 2021	144.095	137.115	22.690	303.900
ΟΚΤΩΒΡΙΟΣ 2021	106.971	102.240	20.963	230.174
ΝΟΕΜΒΡΙΟΣ 2021	102.726	82.919	17.145	202.790
<b>ΣΥΝΟΛΟ Α' ΕΝΔΕΚΑΜΗΝΟΥ 2021</b>	<b>1.182.880</b>	<b>858.025</b>	<b>161.516</b>	<b>2.202.421</b>

Στον πίνακα IV καταγράφονται οι νέες προσλήψεις, ανά είδος σύμβασης εργασίας από 01.01.2021 έως 30.11.2021.

#### Διάγραμμα VIII



Στο διάγραμμα VIII αποτυπώνεται η ποσοστιαία κατανομή των νέων προσλήψεων ανά είδος σύμβασης εργασίας, για την περίοδο 01.01.2021 – 30.11.2021.



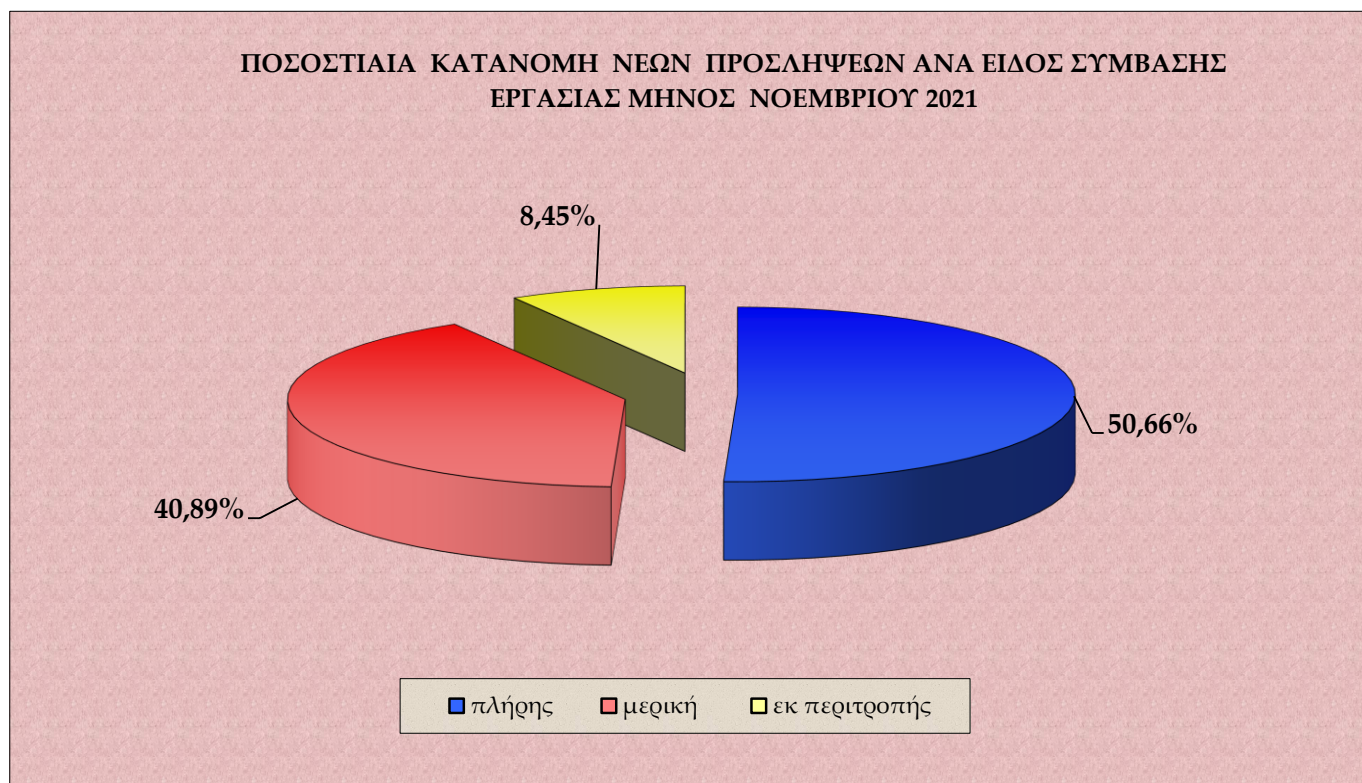
## Πίνακας V

ΗΜΕΡΕΣ	Ε3 (α) (Αναγγελίες Πρόσληψης Πλήρους Απασχόλησης)	Ε3 (β) (Αναγγελίες Πρόσληψης Μερικής Απασχόλησης)	Ε3 (γ) (Αναγγελίες Πρόσληψης Περιτροπής Απασχόλησης)	Ε3 ΣΥΝΟΛΟ Αναγγελιών Πρόσληψης (α+β+γ)	Ε5 (Αναγγελίες Οικειοθελούς Αποχώρησης)	Ε6 (Καταγγελίες Συμβάσεων Αορίστου Χρόνου)	Ε7 (Λήξεις Συμβάσεων Ορισμένου χρόνου)	Ε5+Ε6+Ε7 ΣΥΝΟΛΟ Αποχωρήσεων	ΙΣΟΖΥΓΙΟ Ε3 - (Ε5+Ε6+Ε7)
1/11/2021	11.198	5.410	689	17.297	7.963	5.246	29.316	42.525	-25.228
2/11/2021	5.026	3.759	537	9.322	6.314	4.070	17.599	27.983	-18.661
3/11/2021	3.684	3.224	618	7.526	5.553	3.528	10.841	19.922	-12.396
4/11/2021	3.448	3.647	757	7.852	6.300	3.611	10.246	20.157	-12.305
5/11/2021	4.797	6.186	1.618	12.601	3.908	1.637	4.683	10.228	2.373
6/11/2021	931	1.186	457	2.574	521	209	1.441	2.171	403
7/11/2021	508	499	115	1.122	316	78	746	1.140	-18
8/11/2021	5.401	3.929	546	9.876	4.710	1.909	8.603	15.222	-5.346
9/11/2021	3.975	3.122	476	7.573	4.017	1.641	5.607	11.265	-3.692
10/11/2021	3.621	3.118	581	7.320	3.718	1.646	4.563	9.927	-2.607
11/11/2021	3.295	3.372	655	7.322	3.554	1.427	4.179	9.160	-1.838
12/11/2021	4.614	5.096	1.330	11.040	3.597	1.240	3.036	7.873	3.167
13/11/2021	744	946	282	1.972	426	205	566	1.197	775
14/11/2021	507	380	80	967	280	122	417	819	148
15/11/2021	5.256	3.253	453	8.962	4.674	1.603	7.146	13.423	-4.461
16/11/2021	5.130	2.548	317	7.995	3.456	1.482	4.676	9.614	-1.619
17/11/2021	2.993	2.319	506	5.818	2.716	1.109	3.139	6.964	-1.146
18/11/2021	3.568	3.197	676	7.441	3.483	1.174	2.495	7.152	289
19/11/2021	3.907	4.897	1.345	10.149	3.042	1.008	2.256	6.306	3.843
20/11/2021	552	840	349	1.741	363	116	500	979	762
21/11/2021	367	279	105	751	187	52	312	551	200
22/11/2021	4.689	3.055	444	8.188	3.541	1.274	5.827	10.642	-2.454
23/11/2021	3.247	2.434	441	6.122	3.169	1.109	2.748	7.026	-904
24/11/2021	2.707	2.064	441	5.212	2.455	932	1.796	5.183	29
25/11/2021	2.941	2.858	669	6.468	2.864	1.052	2.139	6.055	413
26/11/2021	3.280	4.182	1.210	8.672	2.649	957	1.807	5.413	3.259
27/11/2021	487	819	381	1.687	364	116	469	949	738
28/11/2021	441	244	116	801	267	79	298	644	157
29/11/2021	4.041	2.360	368	6.769	3.439	1.181	4.896	9.516	-2.747
30/11/2021	7.371	3.696	583	11.650	4.544	1.942	5.427	11.913	-263
<b>ΣΥΝΟΛΟ</b>	<b>102.726</b>	<b>82.919</b>	<b>17.145</b>	<b>202.790</b>	<b>92.390</b>	<b>41.755</b>	<b>147.774</b>	<b>281.919</b>	<b>-79.129</b>

Στον πίνακα V αποτυπώνονται αναλυτικά στοιχεία, σε ημερήσια βάση, για τις ροές μισθωτής απασχόλησης και το ισοζύγιο ροών από 01.11.2021 – 30.11.2021.

**\*Σημείωση:** Τα Ε3, Ε5, Ε6, Ε7 αφορούν στα αρχικά της ονομασίας των αντίστοιχων Εντύπων που υποβάλλονται από τους εργοδότες μέσω του Πληροφοριακού Συστήματος «ΕΡΓΑΝΗ» και αντιστοιχούν σε ηλεκτρονικά υποβαλλόμενες πράξεις. Συγκεκριμένα, ΕΝΤΥΠΟ 3 (Ε3): Αναγγελία πρόσληψης/ ΕΝΤΥΠΟ 5 (Ε5):Αναγγελία οικειοθελούς αποχώρησης μισθωτού/ ΕΝΤΥΠΟ 6 (Ε6): Καταγγελία σύμβασης εργασίας αορίστου χρόνου (με ή χωρίς προειδοποίηση) / ΕΝΤΥΠΟ 7 (Ε7): Βεβαίωση – Δήλωση εργοδότη για συμβάσεις ορισμένου χρόνου ή έργου

### Διάγραμμα ΙΧ



Στο **διάγραμμα ΙΧ** αποτυπώνεται η ποσοστιαία κατανομή των νέων προσλήψεων ανά είδος σύμβασης εργασίας, για το μήνα Νοέμβριο 2021.

### Πίνακας VI

Μετατροπές συμβάσεων εργασίας από πλήρη απασχόληση σε μερική απασχόληση	Μετατροπές συμβάσεων εργασίας από πλήρη απασχόληση σε εκ περιτροπής απασχόληση με συμφωνία εργαζόμενου και εργοδότη	Μετατροπές συμβάσεων εργασίας από πλήρη απασχόληση σε εκ περιτροπής απασχόληση με μονομερή απόφαση του εργοδότη
3.255	986	211

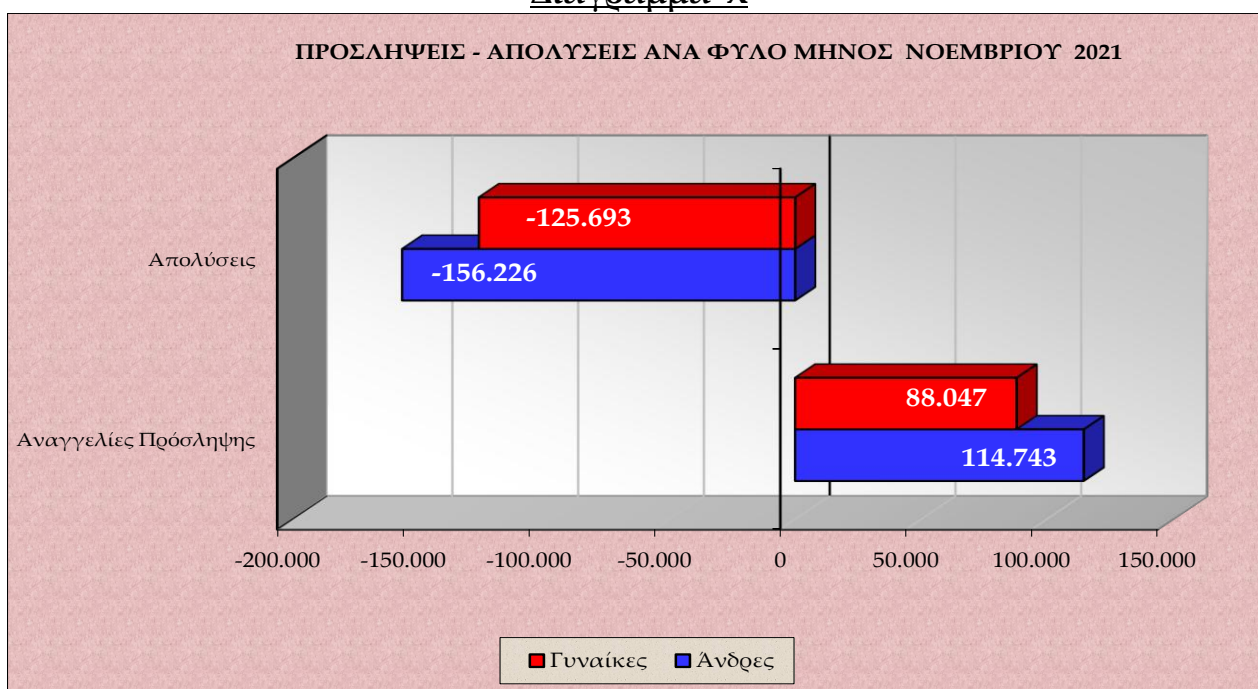
Στον **πίνακα VI** καταγράφονται οι συμβάσεις πλήρους απασχόλησης, που μετατράπηκαν σε μερική και σε εκ περιτροπής απασχόληση (κατόπιν συμφωνίας εργαζόμενου – εργοδότη ή μονομερούς απόφασης του εργοδότη), κατά το μήνα Νοέμβριο 2021.

**Πίνακας VII**

ΦΥΛΟ	E3 (Αναγγελίες Πρόσληψης)	E5 (Αναγγελίες Οικειοθελούς Αποχώρησης)	E6 (Καταγγελίες Συμβάσεων Αορίστου Χρόνου)	E7 (Λήξεις Συμβάσεων Ορισμένου Χρόνου)	ΣΥΝΟΛΟ ΑΠΟΧΩΡΗΣΕΩΝ E5+E6+E7	ΙΣΟΖΥΓΙΟ E3-(E5+E6+E7)
Άνδρες	114.743	55.018	22.322	78.886	156.226	-41.483
Γυναίκες	88.047	37.372	19.433	68.888	125.693	-37.646
Σύνολο	202.790	92.390	41.755	147.774	281.919	-79.129

Στον **πίνακα VII** καταγράφονται οι ροές και το ισοζύγιο ροών μισθωτής απασχόλησης, ανά φύλο για το μήνα Νοέμβριο 2021.

**Διάγραμμα X**



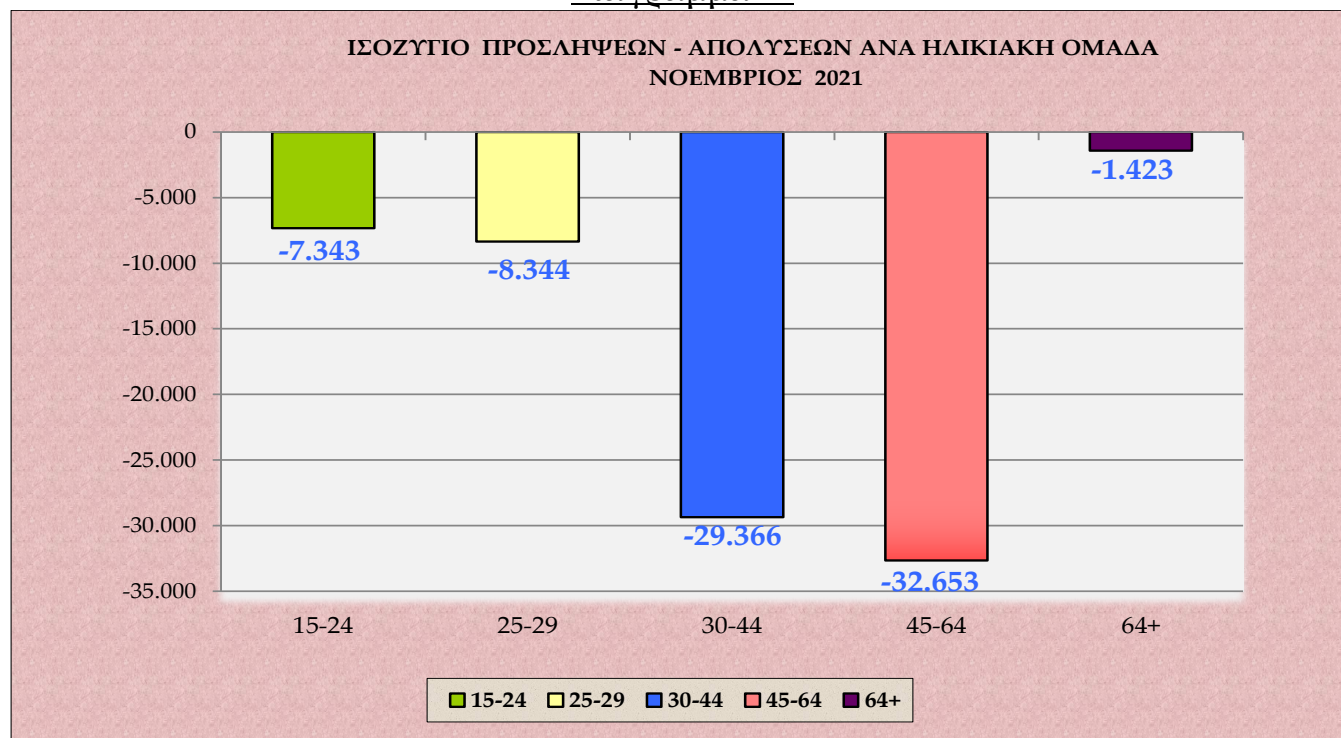
Στο **διάγραμμα X** αποτυπώνονται οι προσλήψεις – απολύσεις ανά φύλο για το μήνα Νοέμβριο του έτους 2021.

**Πίνακας VIII**

ΗΛΙΚΙΑΚΗ ΟΜΑΔΑ	E3 (Αναγγελίες Πρόσληψης)	E5 (Αναγγελίες Οικειοθελούς Αποχώρησης)	E6 (Καταγγελίες Συμβάσεων Αορίστου Χρόνου)	E7 (Λήξεις Συμβάσεων Ορισμένου Χρόνου)	ΣΥΝΟΛΟ ΑΠΟΧΩΡΗΣΕΩΝ E5+E6+E7	ΙΣΟΖΥΓΙΟ E3-(E5+E6+E7)
15 - 24	43.597	22.772	5.383	22.785	50.940	-7.343
25 - 29	34.405	16.906	5.800	20.043	42.749	-8.344
30 - 44	74.006	33.167	16.054	54.151	103.372	-29.366
45 - 64	49.450	18.907	14.004	49.192	82.103	-32.653
64 +	1.332	638	514	1.603	2.755	-1.423
ΣΥΝΟΛΟ	202.790	92.390	41.755	147.774	281.919	-79.129

Στον **πίνακα VIII** καταγράφονται οι ροές μισθωτής απασχόλησης και το ισοζύγιο ροών μισθωτής απασχόλησης ανά ηλικιακή ομάδα για το μήνα Νοέμβριο 2021.

## Διάγραμμα XI



Στο **διάγραμμα XI** αποτυπώνεται το ισοζύγιο προσλήψεων-απολύσεων ανά ηλικιακή ομάδα κατά το μήνα Νοέμβριο 2021.

## Πίνακας IX

ΔΡΑΣΤΗΡΙΟΤΗΤΑ	E3 (Αναγγελίες Πρόσληψης)	E5 (Αναγγελίες Οικειοθελούς Αποχώρησης)	E6 (Καταγγελίες Συμβάσεων Αορίστου Χρόνου)	E7 (Λήξεις Συμβάσεων Ορισμένου Χρόνου)	ΣΥΝΟΛΟ ΑΠΟΧ/ΣΕΩΝ E5+E6+E7	ΙΣΟΖΥΓΙΟ E3 - (E5+E6+E7)
Εκπαίδευση	13.299	1.878	303	2.684	4.865	8.434
Βιομηχανία τροφίμων	9.572	3.437	1.412	3.380	8.229	1.343
Ταχυδρομικές και ταχυμεταφορικές δραστηριότητες	1.831	607	184	169	960	871
Δημιουργικές δραστηριότητες, τέχνες και διασκέδαση	3.658	525	107	2.260	2.892	766
Δραστηριότητες ανθρώπινης υγείας	4.491	1.911	463	1.377	3.751	740
Δραστηριότητες ταξιδιωτικών πρακτορείων και γραφείων οργανωμένων ταξιδιών	1.765	341	443	3.549	4.333	-2.568
Λιανικό εμπόριο, εκτός από το εμπόριο μηχανοκίνητων οχημάτων και μοτοσυκλετών	18.651	9.799	4.360	7.105	21.264	-2.613
Δραστηριότητες ενοικίασης και εκμίσθωσης	550	361	621	2.416	3.398	-2.848
Δραστηριότητες υπηρεσιών εστίασης	51.093	35.073	12.682	27.929	75.684	-24.591
Καταλύματα	5.138	1.779	4.599	51.452	57.830	-52.692

Στον **πίνακα IX** καταγράφονται οι Κωδικοί Αριθμοί Δραστηριότητας (ΚΑΔ) με τα πέντε (5) υψηλότερα θετικά και τα πέντε (5) υψηλότερα αρνητικά ισοζύγια προσλήψεων - απολύσεων μηνός Νοεμβρίου 2021.

### Πίνακας Χ

ΕΙΔΙΚΟΤΗΤΑ	Ε3 (Αναγγελίες Πρόσληψης)	Ε5 (Αναγγελίες Οικειοθελούς Αποχώρησης)	Ε6 (Καταγγελίες Συμβάσεων Αορίστου Χρόνου)	Ε7 (Λήξεις Συμβάσεων Ορισμένου Χρόνου)	ΣΥΝΟΛΟ ΑΠΟΧ/ΣΕΩΝ Ε5+Ε6+Ε7	ΙΣΟΖΥΓΙΟ Ε3 - (Ε5+Ε6+Ε7)
Διδακτικό προσωπικό (καθηγητές, δάσκαλοι, εκπαιδευτικοί ξένων γλωσσών, κλπ)	10.886	1.154	91	1.254	2.499	8.387
Ελαιοτριβείς, σπορελαιουργοί & συσκευαστές προϊόντων τροφίμων και γεωργικών ειδών	6.058	2.084	720	1.501	4.305	1.753
Ηθοποιοί, μουσικοί, χορευτές, αοιδοί και διάφοροι άλλοι καλλιτέχνες	4.596	288	67	3.376	3.731	865
Γυμναστές, προπονητές και επαγγελματίες αθλητές	1.669	507	131	390	1.028	641
Αναλυτές έρευνας αγοράς, προγραμματιστές και χειριστές ηλεκτρονικών υπολογιστών	1.803	753	115	441	1.309	494
Διανομείς διαφόρων αντικειμένων και υπάλληλοι ειδικών ταχυδρομείων	5.468	2.117	334	2.525	4.976	492
Βρεφοκόμοι, νηπιαγωγοί και διδακτικό προσωπικό προσχολικής εκπαίδευσης	951	274	32	201	507	444
Υπάλληλοι φαρμακείων	817	311	76	74	461	356
Ανειδίκεντοι εργάτες	1.714	805	233	374	1.412	302
Νοσηλεύτες και βοηθητικό νοσηλευτικό προσωπικό	633	235	35	126	396	237

Στον **πίνακα Χ** καταγράφονται τα δέκα επαγγέλματα, ανά Στατιστική Ταξινόμηση Επαγγελμάτων (ΣΤΕΠ), με τα υψηλότερα θετικά ισοζύγια προσλήψεων – απολύσεων, για το μήνα Νοέμβριο του έτους 2021.

### Πίνακας ΧΙ

ΠΕΡΙΦΕΡΕΙΑ	Αριθμός Επιχειρησιακών	Αριθμός Εργαζομένων	Ποσοστό Μεταβολής Μισθού (%)
Αν. Μακεδονίας & Θράκης	-	-	-
Αττικής	3	1.560	2,34%
Βορείου Αιγαίου	-	-	-
Δυτικής Ελλάδας	-	-	-
Δυτικής Μακεδονίας	-	-	-
Ηπείρου	-	-	-
Θεσσαλίας	-	-	-
Ιονίων Νήσων	-	-	-
Κεντρικής Μακεδονίας	1	630	12,32%
Κρήτης	-	-	-
Νοτίου Αιγαίου	-	-	-
Πελοποννήσου	-	-	-
Στερεάς Ελλάδας	-	-	-
<b>ΣΥΝΟΛΟ</b>	<b>4</b>	<b>2.190</b>	<b>+5,21%</b>

Στον **πίνακα ΧΙ** παρουσιάζονται τα στοιχεία των επιχειρησιακών συμβάσεων που κατατέθηκαν, ανά περιφέρεια, κατά το μήνα Νοέμβριο 2021, και προβλέπουν μεταβολή μισθού.

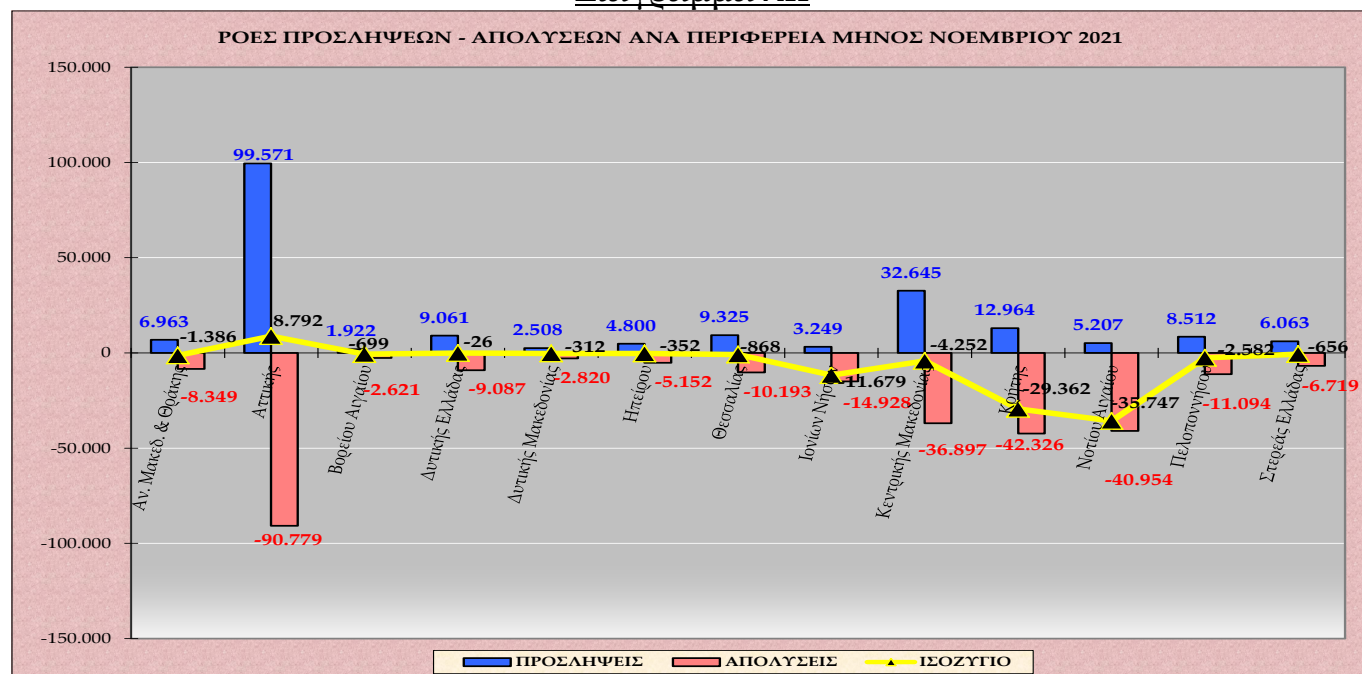
\***Σημείωση:** Κατά το διάστημα **01.11.2021 – 30.11.2021**, κατατέθηκαν στο «ΠΣ ΕΡΓΑΝΗ» δεκατέσσερις (14) έγκυρες επιχειρησιακές συμβάσεις που αφορούσαν **11.850** εργαζόμενους, στις οποίες δεν υπήρξε καμία μεταβολή μισθού.

**Πίνακας XII**

ΠΕΡΙΦΕΡΕΙΑ	Ε3 (Αναγγελίες Πρόσληψης)	Ε5 (Αναγγελίες Οικειοθελούς Αποχώρησης)	Ε6 (Καταγγελίες Συμβάσεων Αορίστου Χρόνου)	Ε7 (Λήξεις Συμβάσεων Ορισμένου Χρόνου)	ΣΥΝΟΛΟ ΑΠΟΧ/ΣΕΩΝ Ε5+Ε6+Ε7	ΙΣΟΖΥΓΙΟ Ε3-(Ε5+Ε6+Ε7)
Αν. Μακεδ. & Θράκης	6.963	3.879	1.326	3.144	8.349	-1.386
Αττικής	99.571	44.210	13.184	33.385	90.779	8.792
Βορείου Αιγαίου	1.922	904	409	1.308	2.621	-699
Δυτικής Ελλάδας	9.061	3.920	1.290	3.877	9.087	-26
Δυτικής Μακεδονίας	2.508	1.331	420	1.069	2.820	-312
Ηπείρου	4.800	2.142	756	2.254	5.152	-352
Θεσσαλίας	9.325	4.876	1.746	3.571	10.193	-868
Ιονίων Νήσων	3.249	919	1.972	12.037	14.928	-11.679
Κεντρικής Μακεδονίας	32.645	15.443	5.945	15.509	36.897	-4.252
Κρήτης	12.964	5.519	3.622	33.185	42.326	-29.362
Νοτίου Αιγαίου	5.207	1.985	7.096	31.873	40.954	-35.747
Πελοποννήσου	8.512	4.077	2.575	4.442	11.094	-2.582
Στερεάς Ελλάδας	6.063	3.185	1.414	2.120	6.719	-656
<b>ΣΥΝΟΛΟ</b>	<b>202.790</b>	<b>92.390</b>	<b>41.755</b>	<b>147.774</b>	<b>281.919</b>	<b>-79.129</b>

Στον πίνακα XII καταγράφονται οι ροές μισθωτής απασχόλησης και το ισοζύγιο, συνοπτικά ανά περιφέρεια για το μήνα Νοέμβριο 2021.

**Διάγραμμα XII**



Στο διάγραμμα XII αποτυπώνονται οι ροές προσλήψεων – απολύσεων και το ισοζύγιο ανά περιφέρεια κατά το μήνα Νοέμβριο 2021.

Στον πίνακα XIII που ακολουθεί καταγράφεται το ισοζύγιο ροών μισθωτής απασχόλησης από 01.11.2021 – 30.11.2021, ανά Περιφερειακή Ενότητα και αντίστοιχα στον πίνακα XIV καταγράφεται το ισοζύγιο ροών μισθωτής απασχόλησης από 01.01.2021 – 30.11.2021, ανά Περιφερειακή Ενότητα.



**Πίνακας XIII**

ΝΟΕΜΒΡΙΟΣ 2021  ΠΕΡΙΦΕΡΕΙΑ	ΠΕΡΙΦΕΡΕΙΑΚΗ ΕΝΟΤΗΤΑ	Ε3 (Αναγγελίες Πρόσληψης)	Ε5 (Αναγγελίες Οικειοθελούς Αποχώρησης)	Ε6 (Καταγγελίες Συμβάσεων Αορίστου Χρόνου)	Ε7 (Λήξεις Συμβάσεων Ορισμένου Χρόνου)	ΣΥΝΟΛΟ ΑΠΟΧ/ΣΕΩΝ Ε5+Ε6+Ε7	ΙΣΟΖΥΓΙΟ Ε3 -(Ε5+Ε6+Ε7)
<b>ΑΝΑΤΟΛΙΚΗΣ ΜΑΚΕΔΟΝΙΑΣ, ΘΡΑΚΗΣ</b>	ΔΡΑΜΑΣ	1.065	560	137	317	1.014	51
	ΕΒΡΟΥ	1.423	777	188	582	1.547	-124
	ΘΑΣΟΥ	203	57	101	230	388	-185
	ΚΑΒΑΛΑΣ	1.865	1.066	597	1.032	2.695	-830
	ΞΑΝΘΗΣ	1.281	734	153	558	1.445	-164
	ΡΟΔΟΠΗΣ	1.126	685	150	425	1.260	-134
<b>ΑΤΤΙΚΗΣ</b>	ΑΝΑΤΟΛΙΚΗΣ ΑΤΤΙΚΗΣ	10.721	4.895	1.930	4.698	11.523	-802
	ΒΟΡΕΙΟΥ ΤΟΜΕΑ	19.369	7.564	1.718	6.872	16.154	3.215
	ΔΥΤΙΚΗΣ ΑΤΤΙΚΗΣ	3.389	2.048	615	723	3.386	3
	ΔΥΤΙΚΟΥ ΤΟΜΕΑ	7.334	4.269	977	1.049	6.295	1.039
	ΚΕΝΤΡΙΚΟΥ ΤΟΜΕΑ	33.967	13.802	3.529	12.341	29.672	4.295
	ΝΗΣΩΝ	517	429	613	599	1.641	-1.124
	ΝΟΤΙΟΥ ΤΟΜΕΑ	13.868	6.681	1.697	4.174	12.552	1.316
	ΠΕΙΡΑΙΩΣ	10.406	4.522	2.105	2.929	9.556	850
<b>ΒΟΡΕΙΟΥ ΑΙΓΑΙΟΥ</b>	ΙΚΑΡΙΑΣ	39	22	33	60	115	-76
	ΛΕΣΒΟΥ	856	446	191	390	1.027	-171
	ΛΗΜΝΟΥ	83	63	55	66	184	-101
	ΣΑΜΟΥ	376	130	71	542	743	-367
	ΧΙΟΥ	568	243	59	250	552	16
<b>ΔΥΤΙΚΗΣ ΕΛΛΑΔΑΣ</b>	ΑΙΤΩΛΟΑΚΑΡΝΑΝΙΑΣ	1.984	846	261	775	1.882	102
	ΑΧΑΪΑΣ	5.534	2.546	674	2.157	5.377	157
	ΗΛΕΙΑΣ	1.543	528	355	945	1.828	-285
<b>ΔΥΤΙΚΗΣ ΜΑΚΕΔΟΝΙΑ</b>	ΓΡΕΒΕΝΩΝ	171	101	30	32	163	8
	ΚΑΣΤΟΡΙΑΣ	591	216	84	176	476	115
	ΚΟΖΑΝΗΣ	1.358	781	254	693	1.728	-370
	ΦΛΩΡΙΝΑΣ	388	233	52	168	453	-65
<b>ΗΠΕΙΡΟΥ</b>	ΑΡΤΑΣ	828	273	86	233	592	236
	ΘΕΣΠΡΩΤΙΑΣ	522	278	214	386	878	-356
	ΙΩΑΝΝΙΝΩΝ	2.728	1.279	235	1.062	2.576	152
	ΠΡΕΒΕΖΑΣ	722	312	221	573	1.106	-384
<b>ΘΕΣΣΑΛΙΑΣ</b>	ΚΑΡΔΙΤΣΑΣ	915	611	188	353	1.152	-237
	ΛΑΡΙΣΑΣ	3.909	1.877	550	1.630	4.057	-148
	ΜΑΓΝΗΣΙΑΣ	2.861	1.528	581	965	3.074	-213
	ΣΠΟΡΑΔΩΝ	77	24	205	155	384	-307
	ΤΡΙΚΑΛΩΝ	1.563	836	222	468	1.526	37

ΝΟΕΜΒΡΙΟΣ 2021 ΠΕΡΙΦΕΡΕΙΑ (συνέχεια)	ΠΕΡΙΦΕΡΕΙΑΚΗ ΕΝΟΤΗΤΑ	Ε3 (Αναγγελίες Πρόσληψης)	Ε5 (Αναγγελίες Οικειοθελούς Αποχώρησης)	Ε6 (Καταγγελίες Συμβάσεων Αορί Χρόνου)	Ε7 (Λήξε Συμβάσεων Ορισμένου Χρόνου)	ΣΥΝΟΛΟ ΑΠΟΧ/ΣΕΩΝ Ε5+Ε6+Ε7	ΙΣΟΖΥΓΙΟ Ε3 -(Ε5+Ε6+Ε7)
<b>ΙΟΝΙΩΝ ΝΗΣΩΝ</b>	ΖΑΚΥΝΘΟΥ	651	157	336	2.733	3.226	-2.575
	ΙΘΑΚΗΣ	14	14	53	11	78	-64
	ΚΕΡΚΥΡΑΣ	1.844	454	1.212	7.721	9.387	-7.543
	ΚΕΦΑΛΛΗΝΙΑΣ	428	157	252	990	1.399	-971
	ΛΕΥΚΑΔΑΣ	312	137	119	582	838	-526
<b>ΚΕΝΤΡΙΚΗΣ ΜΑΚΕΔΟΝΙΑΣ</b>	ΗΜΑΘΙΑΣ	2.141	952	350	1.300	2.602	-461
	ΘΕΣΣΑΛΟΝΙΚΗΣ	23.402	11.011	3.312	7.931	22.254	1.148
	ΚΙΛΚΙΣ	676	348	105	208	661	15
	ΠΕΛΛΑΣ	2.118	828	326	1.625	2.779	-661
	ΠΙΕΡΙΑΣ	1.620	814	487	732	2.033	-413
	ΣΕΡΡΩΝ	1.339	793	258	561	1.612	-273
	ΧΑΛΚΙΔΙΚΗΣ	1.349	697	1.107	3.152	4.956	-3.607
<b>ΚΡΗΤΗΣ</b>	ΗΡΑΚΛΕΙΟΥ	6.628	3.242	1.404	14.805	19.451	-12.823
	ΛΑΣΙΘΙΟΥ	1.640	481	457	5.531	6.469	-4.829
	ΡΕΘΥΜΝΟΥ	1.582	648	678	5.328	6.654	-5.072
	ΧΑΝΙΩΝ	3.114	1.148	1.083	7.521	9.752	-6.638
<b>ΝΟΤΙΟΥ ΑΙΓΑΙΟΥ</b>	ΑΝΔΡΟΥ	33	35	102	25	162	-129
	ΘΗΡΑΣ	734	359	2.467	4.504	7.330	-6.596
	ΚΑΛΥΜΝΟΥ	261	81	278	194	553	-292
	ΚΑΡΠΑΘΟΥ	35	9	81	128	218	-183
	ΚΕΑΣ-ΚΥΘΟΝΟΥ	15	20	98	10	128	-113
	ΚΩ	606	133	449	7.812	8.394	-7.788
	ΜΗΛΟΥ	100	41	358	77	476	-376
	ΜΥΚΟΝΟΥ	374	248	638	1.573	2.459	-2.085
	ΝΑΞΟΥ	192	111	286	454	851	-659
	ΠΑΡΟΥ	222	114	660	352	1.126	-904
	ΡΟΔΟΥ	2.169	619	1.362	16.421	18.402	-16.233
	ΣΥΡΟΥ	387	148	211	80	439	-52
ΤΗΝΟΥ	79	67	106	243	416	-337	
<b>ΠΕΛΟΠΟΝΝΗΣΟΥ</b>	ΑΡΓΟΛΙΔΑΣ	2.348	930	600	1.113	2.643	-295
	ΑΡΚΑΔΙΑΣ	875	481	115	271	867	8
	ΚΟΡΙΝΘΙΑΣ	2.016	965	560	1.020	2.545	-529
	ΛΑΚΩΝΙΑΣ	971	534	402	595	1.531	-560
	ΜΕΣΣΗΝΙΑΣ	2.302	1.167	898	1.443	3.508	-1.206
<b>ΣΤΕΡΕΑΣ ΕΛΛΑΔΑΣ</b>	ΒΟΙΩΤΙΑΣ	2.088	958	385	511	1.854	234
	ΕΥΒΟΙΑΣ	2.322	1.416	694	811	2.921	-599
	ΕΥΡΥΤΑΝΙΑΣ	133	27	21	77	125	8
	ΦΘΙΩΤΙΔΑΣ	1.251	647	250	533	1.430	-179
	ΦΩΚΙΔΑΣ	269	137	64	188	389	-120
<b>ΣΥΝΟΛΟ</b>		<b>202.790</b>	<b>92.390</b>	<b>41.755</b>	<b>147.774</b>	<b>281.919</b>	<b>-79.129</b>

**Πίνακας XIV**

01.01.2021 – 30.11.2021 ΠΕΡΙΦΕΡΕΙΑ	ΠΕΡΙΦΕΡΕΙΑΚΗ ΕΝΟΤΗΤΑ	Ε3 (Αναγγελίες Πρόσληψης)	Ε5 (Αναγγελίες Οικειοθελούς Αποχώρησης)	Ε6 (Καταγγελίες Συμβάσεων Αορί Χρόνου)	Ε7 (Λήξεις Συμβάσεων Ορισμένου Χρόνου)	ΣΥΝΟΛΟ ΑΠΟΧ/ΣΕΩΝ Ε5+Ε6+Ε7	ΙΣΟΖΥΓΙΟ Ε3 -(Ε5+Ε6+Ε7)
<b><u>ΑΝΑΤΟΛΙΚΗΣ ΜΑΚΕΔΟΝΙΑΣ, ΘΡΑΚΗΣ</u></b>	ΔΡΑΜΑΣ	11.313	4.951	945	3.928	9.824	1.489
	ΕΒΡΟΥ	16.304	7.901	1.455	5.631	14.987	1.317
	ΘΑΣΟΥ	7.180	1.944	1.770	3.328	7.042	138
	ΚΑΒΑΛΑΣ	23.875	10.847	3.822	8.497	23.166	709
	ΞΑΝΘΗΣ	15.247	6.285	1.263	6.585	14.133	1.114
	ΡΟΔΟΠΗΣ	12.564	6.067	831	4.722	11.620	944
<b><u>ΑΤΤΙΚΗΣ</u></b>	ΑΝΑΤΟΛΙΚΗΣ ΑΤΤΙΚΗΣ	114.619	49.430	12.466	44.173	106.069	8.550
	ΒΟΡΕΙΟΥ ΤΟΜΕΑ	169.622	68.097	14.041	69.066	151.204	18.418
	ΔΥΤΙΚΗΣ ΑΤΤΙΚΗΣ	35.767	20.567	4.884	7.263	32.714	3.053
	ΔΥΤΙΚΟΥ ΤΟΜΕΑ	66.726	36.454	7.583	17.129	61.166	5.560
	ΚΕΝΤΡΙΚΟΥ ΤΟΜΕΑ	263.547	116.806	24.387	102.275	243.468	20.079
	ΝΗΣΩΝ	11.359	4.240	2.416	4.389	11.045	314
	ΝΟΤΙΟΥ ΤΟΜΕΑ ΑΘΗΝΩΝ	123.109	59.170	12.445	44.360	115.975	7.134
	ΠΕΙΡΑΙΩΣ	94.259	42.691	17.307	29.888	89.886	4.373
<b><u>ΒΟΡΕΙΟΥ ΑΙΓΑΙΟΥ</u></b>	ΙΚΑΡΙΑΣ	980	227	174	498	899	81
	ΛΕΣΒΟΥ	11.414	4.703	1.214	5.424	11.341	73
	ΛΗΜΝΟΥ	2.064	1.047	297	649	1.993	71
	ΣΑΜΟΥ	6.274	1.436	466	4.418	6.320	-46
	ΧΙΟΥ	7.234	3.371	374	3.337	7.082	152
<b><u>ΔΥΤΙΚΗΣ ΕΛΛΑΔΑΣ</u></b>	ΑΙΤΩΛΟΑΚΑΡΝΑΝΙΑΣ	17.739	6.821	1.823	8.004	16.648	1.091
	ΑΧΑΪΑΣ	55.604	24.098	5.035	23.059	52.192	3.412
	ΗΛΕΙΑΣ	16.358	5.590	2.511	7.891	15.992	366
<b><u>ΔΥΤΙΚΗΣ ΜΑΚΕΔΟΝΙΑ</u></b>	ΓΡΕΒΕΝΩΝ	2.439	1.114	246	887	2.247	192
	ΚΑΣΤΟΡΙΑΣ	5.470	1.842	603	2.730	5.175	295
	ΚΟΖΑΝΗΣ	15.959	6.769	1.563	6.862	15.194	765
	ΦΛΩΡΙΝΑΣ	4.033	1.871	335	1.599	3.805	228
<b><u>ΗΠΕΙΡΟΥ</u></b>	ΑΡΤΑΣ	6.971	2.692	757	3.227	6.676	295
	ΘΕΣΠΡΩΤΙΑΣ	7.848	3.354	1.130	3.107	7.591	257
	ΙΩΑΝΝΙΝΩΝ	27.349	11.330	1.411	12.047	24.788	2.561
	ΠΡΕΒΕΖΑΣ	11.718	4.313	1.593	5.170	11.076	642
<b><u>ΘΕΣΣΑΛΙΑΣ</u></b>	ΚΑΡΔΙΤΣΑΣ	10.167	4.974	985	3.274	9.233	934
	ΛΑΡΙΣΑΣ	42.252	18.037	4.051	16.853	38.941	3.311
	ΜΑΓΝΗΣΙΑΣ	29.467	13.875	3.798	9.919	27.592	1.875
	ΣΠΟΡΑΔΩΝ	7.102	1.599	3.013	2.485	7.097	5
	ΤΡΙΚΑΛΩΝ	14.154	7.194	1.393	4.539	13.126	1.028

01.01.2021 – 30.11.2021 ΠΕΡΙΦΕΡΕΙΑ (συνέχεια)	ΠΕΡΙΦΕΡΕΙΑΚΗ ΕΝΟΤΗΤΑ	Ε3 (Αναγγελίες Πρόσληψης)	Ε5 (Αναγγελίες Οικειοθελούς Αποχώρησης)	Ε6 (Καταγγελίες Συμβάσεων Αορίστου Χρόνου)	Ε7 (Λήξεις Συμβάσεων Ορισμένου Χρόνου)	ΣΥΝΟΛΟ ΑΠΟΧ/ΣΕΩΝ Ε5+Ε6+Ε7	ΙΣΟΖΥΓΙΟ Ε3 -(Ε5+Ε6+Ε7)
<b>ΙΟΝΙΩΝ ΝΗΣΩΝ</b>	ΖΑΚΥΝΘΟΥ	18.550	2.992	1.271	14.101	18.364	186
	ΙΘΑΚΗΣ	516	128	271	98	497	19
	ΚΕΡΚΥΡΑΣ	38.769	7.201	3.926	26.539	37.666	1.103
	ΚΕΦΑΛΛΗΝΙΑΣ	10.166	2.207	1.144	6.421	9.772	394
	ΛΕΥΚΑΔΑΣ	8.982	2.185	759	5.730	8.674	308
<b>ΚΕΝΤΡΙΚΗΣ ΜΑΚΕΔΟΝΙΑΣ</b>	ΗΜΑΘΙΑΣ	23.279	8.289	2.949	10.922	22.160	1.119
	ΘΕΣΣΑΛΟΝΙΚΗΣ	210.776	96.564	22.006	72.088	190.658	20.118
	ΚΙΛΙΚΙΑΣ	7.752	3.655	925	2.368	6.948	804
	ΠΕΛΛΑΣ	27.065	9.534	2.320	13.622	25.476	1.589
	ΠΙΕΡΙΑΣ	22.605	11.500	3.264	6.866	21.630	975
	ΣΕΡΡΩΝ	15.709	6.765	1.459	6.273	14.497	1.212
	ΧΑΛΚΙΔΙΚΗΣ	49.744	18.577	9.701	20.704	48.982	762
<b>ΚΡΗΤΗΣ</b>	ΗΡΑΚΛΕΙΟΥ	86.406	31.032	5.792	47.186	84.010	2.396
	ΛΑΣΙΘΙΟΥ	23.383	5.910	1.476	15.714	23.100	283
	ΡΕΘΥΜΝΟΥ	24.048	6.776	1.817	14.626	23.219	829
	ΧΑΝΙΩΝ	46.374	13.112	3.441	28.287	44.840	1.534
<b>ΝΟΤΙΟΥ ΑΙΓΑΙΟΥ</b>	ΑΝΔΡΟΥ	1.805	656	767	376	1.799	6
	ΘΗΡΑΣ	24.014	6.341	5.303	12.195	23.839	175
	ΚΑΛΥΜΝΟΥ	3.863	1.162	1.297	1.097	3.556	307
	ΚΑΡΠΑΘΟΥ	1.665	171	530	907	1.608	57
	ΚΕΑΣ - ΚΥΘΟΥ	1.606	597	801	173	1.571	35
	ΚΩ	21.574	4.012	1.067	16.095	21.174	400
	ΜΗΛΟΥ	5.037	1.553	2.571	774	4.898	139
	ΜΥΚΟΝΟΥ	20.991	5.882	3.875	11.095	20.852	139
	ΝΑΞΟΥ	7.383	1.944	2.013	3.446	7.403	-20
	ΠΑΡΟΥ	9.848	3.095	3.768	3.016	9.879	-31
	ΡΟΔΟΥ	49.597	9.669	3.532	35.557	48.758	839
	ΣΥΡΟΥ	5.242	1.956	1.037	2.521	5.514	-272
ΤΗΝΟΥ	3.049	1.131	481	1.328	2.940	109	
<b>ΠΕΛΟΠΟΝΝΗΣΟΥ</b>	ΑΡΓΟΛΙΔΑΣ	22.971	9.243	4.863	8.296	22.402	569
	ΑΡΚΑΔΙΑΣ	8.994	4.492	936	3.139	8.567	427
	ΚΟΡΙΝΘΙΑΣ	24.970	10.914	2.627	10.017	23.558	1.412
	ΛΑΚΩΝΙΑΣ	11.482	5.018	1.712	4.663	11.393	89
	ΜΕΣΣΗΝΙΑΣ	25.977	11.651	3.815	9.129	24.595	1.382
<b>ΣΤΕΡΕΑΣ ΕΛΛΑΔΑΣ</b>	ΒΟΙΩΤΙΑΣ	18.652	8.535	2.330	5.945	16.810	1.842
	ΕΥΒΟΙΑΣ	30.296	13.331	4.501	9.990	27.822	2.474
	ΕΥΡΥΤΑΝΙΑΣ	1.167	364	91	675	1.130	37
	ΦΘΙΩΤΙΔΑΣ	16.092	7.010	1.858	6.184	15.052	1.040
	ΦΩΚΙΔΑΣ	3.935	1.538	290	1.993	3.821	114
<b>ΣΥΝΟΛΟ</b>		<b>2.202.421</b>	<b>898.399</b>	<b>250.973</b>	<b>917.369</b>	<b>2.066.741</b>	<b>135.680</b>

**Πίνακας XV**

<b>ΜΗΝΑΣ</b>	<b>Ε3 (Αναγγελίες Πρόσληψης από χειρόγραφες υποβολές)</b>	<b>Μερίδιο συμμετοχής αναγγελιών προσλήψεων από χειρόγραφες υποβολές στο σύνολο των αναγγελιών πρόσληψης μέσω χειρόγραφων υποβολών και Πληροφοριακού Συστήματος «ΕΡΓΑΝΗ»</b>	<b>ΣΥΝΟΛΟ Ε5+Ε6+Ε7 (Καταγγελίες και λήξεις συμβάσεων, αναγγελίες οικειοθελούς αποχώρησης, από χειρόγραφες υποβολές)</b>	<b>Μερίδιο συμμετοχής απολύσεων από χειρόγραφες υποβολές στο σύνολο των απολύσεων μέσω χειρόγραφων υποβολών και Πληροφοριακού Συστήματος «ΕΡΓΑΝΗ»</b>	<b>ΙΣΟΖΥΓΙΟ Ε3-(Ε5+Ε6+Ε7) Προσλήψεων – Απολύσεων μέσω χειρόγραφων υποβολών</b>
<b>2021</b>					
Ιανουάριος	451	0,46%	1.277	1,33%	-826
Φεβρουάριος	521	0,53%	1.163	1,61%	-642
Μάρτιος	542	0,52%	883	1,03%	-341
Απρίλιος	592	0,47%	762	0,81%	-170
Μάιος	600	0,23%	636	0,39%	-36
Ιούνιος	706	0,23%	972	0,41%	-266
Ιούλιος	730	0,25%	1.144	0,43%	-414
Αύγουστος	541	0,30%	840	0,43%	-299
Σεπτέμβριος	758	0,25%	907	0,32%	-149
Οκτώβριος	660	0,29%	970	0,32%	-310
Νοέμβριος	789	0,39%	1.338	0,47%	-549

Στον πίνακα XV καταγράφονται οι ροές μισθωτής απασχόλησης ανά μήνα οι οποίες κατατέθηκαν **χειρόγραφα** (εκπρόθεσμες υποβολές – ειδικές κατηγορίες επιχειρήσεων) από 01.01.2021 έως και 30.11.2021 στις περιφερειακές υπηρεσίες του ΟΑΕΔ, καθώς επίσης και το μερίδιο συμμετοχής τους στο σύνολο των ροών που αντλούνται τόσο από το Πληροφοριακό Σύστημα «ΕΡΓΑΝΗ» όσο και από τις χειρόγραφες υποβολές.