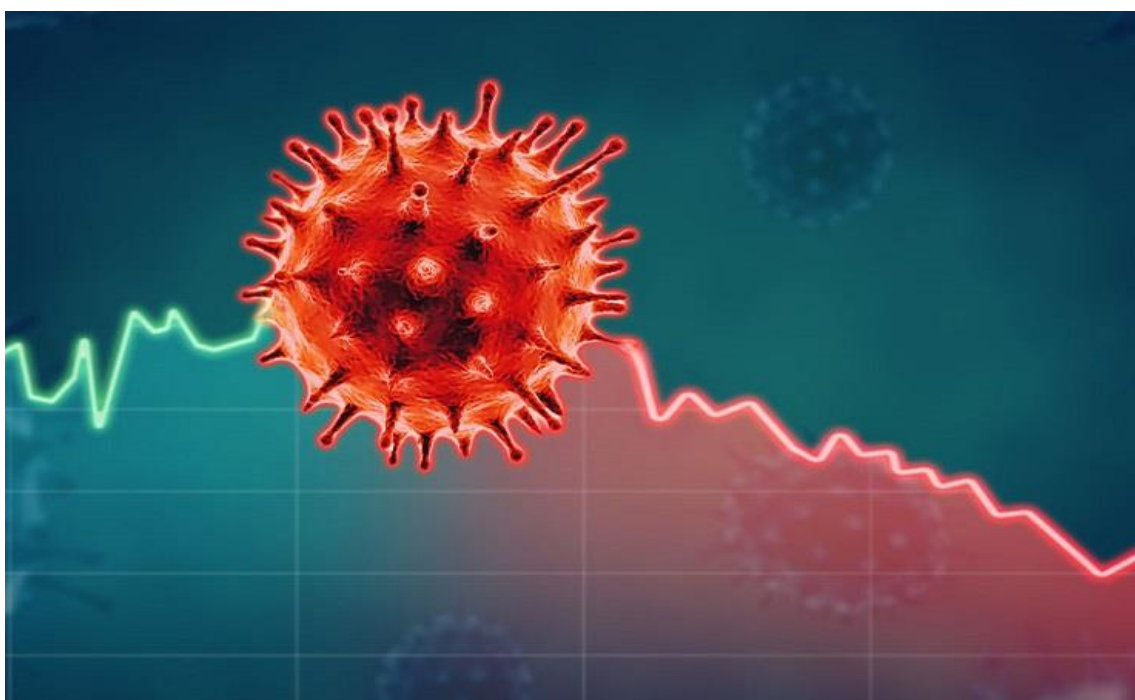




ΥΠΟΥΡΓΕΙΟ ΕΡΓΑΣΙΑΣ & ΚΟΙΝΩΝΙΚΩΝ ΥΠΟΘΕΣΕΩΝ



**ΡΟΕΣ ΜΙΣΘΩΤΗΣ ΑΠΑΣΧΟΛΗΣΗΣ
ΣΤΟΝ ΙΔΙΩΤΙΚΟ ΤΟΜΕΑ
ΣΕ ΠΕΡΙΒΑΛΛΟΝ ΚΟΡΩΝΟΪΟΥ**



ΙΟΥΝΙΟΣ 2021

**ΣΤΟΙΧΕΙΑ ΡΟΩΝ ΜΙΣΘΩΤΗΣ ΑΠΑΣΧΟΛΗΣΗΣ
ΣΤΟΝ ΙΔΙΩΤΙΚΟ ΤΟΜΕΑ ΜΗΝΟΣ ΙΟΥΝΙΟΥ 2021**

Το Υπουργείο Εργασίας & Κοινωνικών Υποθέσεων δημοσιοποιεί αναλυτικά στοιχεία και συγκριτικούς πίνακες που απεικονίζουν τις ροές μισθωτής απασχόλησης στον ιδιωτικό τομέα, όπως αυτές διαμορφώνονται στην αγορά εργασίας κατά το μήνα **Ιούνιο 2021**. Παρουσιάζονται συγκριτικά στοιχεία με το αντίστοιχο περσινό διάστημα, το ισοζύγιο ροών μισθωτής απασχόλησης στον ιδιωτικό τομέα ανά φύλο και ηλικιακή ομάδα, ανά περιφέρεια και περιφερειακή ενότητα, ανά κωδικό αριθμό οικονομικής δραστηριότητας με τα πέντε (5) υψηλότερα και τα πέντε (5) χαμηλότερα ισοζύγια, ενώ απεικονίζονται και τα επαγγέλματα που εμφανίζουν τα υψηλότερα ισοζύγια προσλήψεων-αποχωρήσεων. Επιπλέον, καταγράφονται οι νέες προσλήψεις ανά είδος σύμβασης εργασίας και οι μετατροπές συμβάσεων εργασίας (από πλήρη απασχόληση σε μερική και εκ περιτροπής), καθώς και τα στοιχεία των επιχειρησιακών συμβάσεων που κατατέθηκαν κατά το μήνα **Ιούνιο 2021**. Τα εν λόγω στοιχεία αντλήθηκαν από το Πληροφοριακό Σύστημα «**ΕΡΓΑΝΗ**», σύμφωνα και με τα προβλεπόμενα στην Υπουργική Απόφαση υπ' αριθμ. **5072/6 (ΦΕΚ 449Β'/25.02.2013)**, όπως τροποποιήθηκε και συμπληρώθηκε με τις υπ' αριθμ. **28153/126 (ΦΕΚ 2163Β'/30.08.2013¹)** και υπ' αριθμ. **29502/85 (ΦΕΚ 2390Β'/8.9.2014)** Υπουργικές Αποφάσεις.

Το Πληροφοριακό Σύστημα «**ΕΡΓΑΝΗ**» που την **01.03.2021** έκλεισε τον **όγδοο χρόνο πλήρους λειτουργίας** -είχε ξεκινήσει την **01.03.2013-** καταγράφει με ηλεκτρονικό τρόπο τις ροές μισθωτής απασχόλησης στον ιδιωτικό τομέα της οικονομίας, αποτυπώνοντας, για πρώτη φορά, σε ζωντανό χρόνο και σε κάθε περιοχή της χώρας κρίσιμα στοιχεία της αγοράς εργασίας, ενώ μέχρι και τον Φεβρουάριο του 2013 η καταγραφή των στοιχείων αυτών γίνονταν χειρόγραφα. Για τους μήνες και τις περιόδους πριν την πλήρη εφαρμογή του Πληροφοριακού Συστήματος «**ΕΡΓΑΝΗ**» αξιοποιούνται τα σχετικά δεδομένα του Οργανισμού Απασχόλησης Εργατικού Δυναμικού (ΟΑΕΔ). Επιπρόσθετα, παρουσιάζονται μηνιαία στοιχεία που αφορούν στις ροές προσλήψεων-αποχωρήσεων που κατατέθηκαν με χειρόγραφο τρόπο (εκπρόθεσμες υποβολές – ειδικές κατηγορίες επιχειρήσεων) στις περιφερειακές υπηρεσίες του ΟΑΕΔ από 01.06.2021 έως και 30.06.2021 (βλ. πίνακα XV).

Πίνακας Ι

(σε θέσεις εργασίας)	Ιούνιος 2021	Ιούνιος 2020	Διαφορά (1 - 2)	Α' Εξάμηνο 2021	Α' Εξάμηνο 2020	Διαφορά (3-4)
	(1)	(2)		(3)	(4)	
I. Προσλήψεις	311.649	238.353	73.296	993.596	850.401	143.195
II. Αποχωρήσεις*	238.147	200.785	37.362	742.986	807.007	-64.021
A. Καταγγελίες συμβάσεων αορίστου χρόνου και λήξεις συμβάσεων ορισμένου χρόνου	138.735	118.539	20.196	373.552	458.365	-84.813
B. Οικειοθελείς αποχωρήσεις	99.412	82.246	17.166	369.434	348.642	20.792
III. Ισοζύγιο (I-II)	73.502	37.568	35.934	250.610	43.394	207.216

***Σημείωση:** Με τον όρο «αποχωρήσεις» ή «απολύσεις» εννοούμε το σύνολο των α) καταγγελιών συμβάσεων αορίστου χρόνου και λήξεων συμβάσεων ορισμένου χρόνου και β) οικειοθελών αποχωρήσεων. Το ισοζύγιο προσλήψεων-αποχωρήσεων αναφέρεται και ως ισοζύγιο προσλήψεων – απολύσεων χάριν απλότητας.

¹ Σύμφωνα με την Απόφαση αυτή, κάθε εργοδότης που απασχολεί εργαζόμενο με σχέση εξαρτημένης εργασίας ιδιωτικού δικαίου υποχρεούται να υποβάλει ηλεκτρονικά στο ΠΣ «**ΕΡΓΑΝΗ**» τα αναφερόμενα στην ΥΑ έντυπα.

Όπως απεικονίζεται στον **Πίνακα I**, και προκύπτει από τα αποτελέσματα του Πληροφοριακού Συστήματος «ΕΡΓΑΝΗ», κατά το μήνα **Ιούνιο 2021** καταγράφεται **αύξηση της μισθωτής απασχόλησης** στον ιδιωτικό τομέα, καθώς προκύπτει **θετικό ισοζύγιο προσλήψεων – αποχωρήσεων κατά 73.502 θέσεις εργασίας**.

Συγκεκριμένα, σύμφωνα με τα στοιχεία των ροών μισθωτής απασχόλησης του **Ιουνίου 2021**, οι αναγγελίες πρόσληψης ανήλθαν σε **311.649**, ενώ οι αποχωρήσεις σε **238.147**. Από τις **238.147** συνολικά αποχωρήσεις, οι **99.412** προήλθαν από οικειοθελείς αποχωρήσεις και οι **138.735** από καταγγελίες συμβάσεων αορίστου χρόνου ή λήξεις συμβάσεων ορισμένου χρόνου.

Από τη σύγκριση των στοιχείων των δύο μηνών, Ιούνιος 2021 και Ιούνιος 2020, προκύπτει αυξημένη επίδοση κατά **35.934** περισσότερων θέσεων εργασίας για τον Ιούνιο 2021 (θετικό ισοζύγιο 73.502 θέσεων εργασίας) έναντι θετικού ισοζυγίου (37.568) τον Ιούνιο του 2020, **αποτελώντας την υψηλότερη καταγεγραμμένη θετική επίδοση ισοζυγίου μηνός Ιουνίου από το 2001, μέχρι σήμερα** (βλ. πίνακα II διάγραμμα III).

Αθροιστικά για την περίοδο **Ιανουάριος – Ιούνιος 2021**, οι αναγγελίες προσλήψεων ανήλθαν στις **993.596** θέσεις εργασίας και οι αποχωρήσεις έφτασαν τις **742.986**, εκ των οποίων οι **373.552** ήταν αποτέλεσμα καταγγελιών συμβάσεων αορίστου χρόνου ή λήξεων συμβάσεων ορισμένου χρόνου και οι **369.434** οικειοθελείς αποχωρήσεις.

Έτσι, **το ισοζύγιο των ροών μισθωτής απασχόλησης του πρώτου εξαμήνου του έτους 2021 είναι θετικό και διαμορφώνεται στις 250.610 νέες θέσεις εργασίας** (βλ. πίνακα II και διάγραμμα IV).

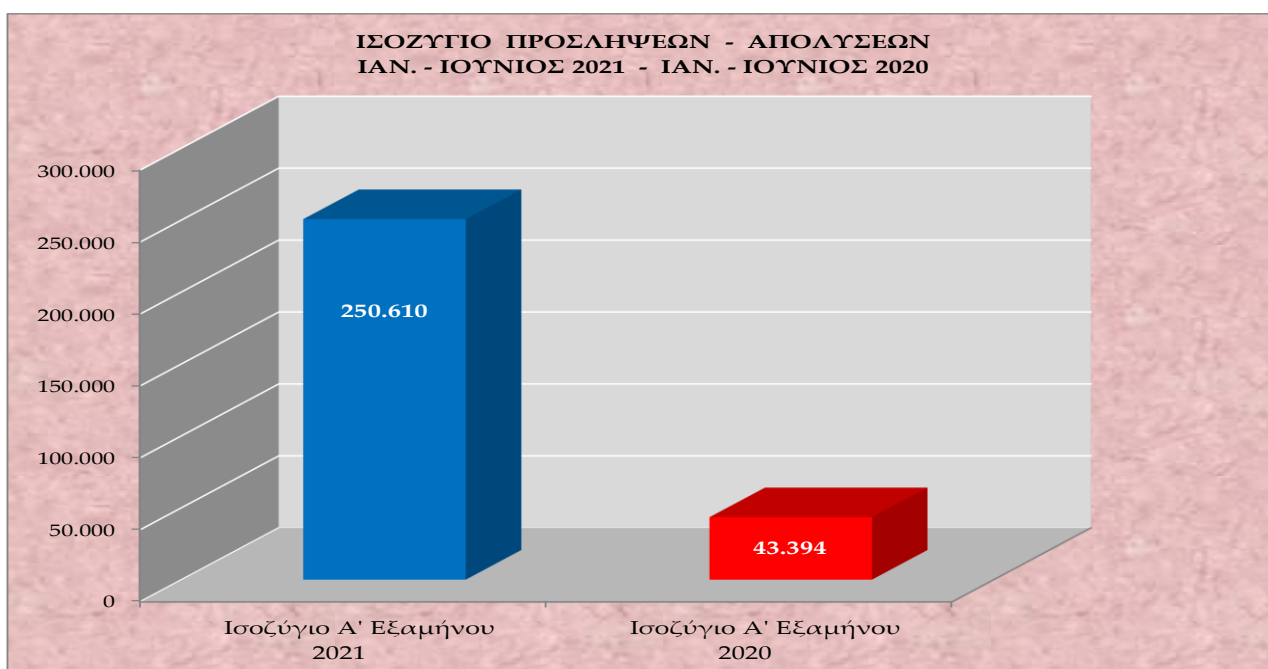
Παράλληλα, με τις ηλεκτρονικές υποβολές εντύπων προσλήψεων – απολύσεων μέσω του Πληροφοριακού Συστήματος «ΕΡΓΑΝΗ» υπάρχει και ένα ιδιαίτερα μικρό ποσοστό επιχειρήσεων που προέβησαν αναγκαστικά σε χειρόγραφες υποβολές εντύπων στις περιφερειακές υπηρεσίες του ΟΑΕΔ, λόγω είτε περιπτώσεων εκπρόθεσμων υποβολών, στις οποίες επιβάλλονται και τα προβλεπόμενα πρόστιμα, είτε ειδικών ελάχιστων περιπτώσεων επιχειρήσεων που αδυνατούν να υποβάλλουν τα στοιχεία ηλεκτρονικά. Το ισοζύγιο ροών μισθωτής απασχόλησης για αυτές τις συγκεκριμένες κατηγορίες επιχειρήσεων για το διάστημα από 01.06.2021 έως και 30.06.2021, σύμφωνα με τα στοιχεία του ΟΑΕΔ, διαμορφώνεται σε **266** απώλειες θέσεων εργασίας (βλ. πίνακα XV).

Πίνακας II

(σε νέες θέσεις εργασίας)	Ισοζύγιο Ροών Ιουνίου	Ισοζύγιο Ροών Ιανουαρίου - Ιουνίου
2001	7.697	78.659
2002	7.526	90.486
2003	16.017	83.763
2004	3.554	99.654
2005	4.919	70.269
2006	12.344	90.475
2007	3.558	91.884
2008	9.365	111.676
2009	-1.910	38.466
2010	4.432	61.005
2011	6.524	29.947
2012	10.180	19.309
2013	14.341	90.534
2014	15.351	176.297
2015	8.590	203.123
2016	33.608	234.664
2017	40.599	255.903
2018	33.620	298.171
2019	31.407	296.466
2020	37.568	43.394
2021	73.502	250.610

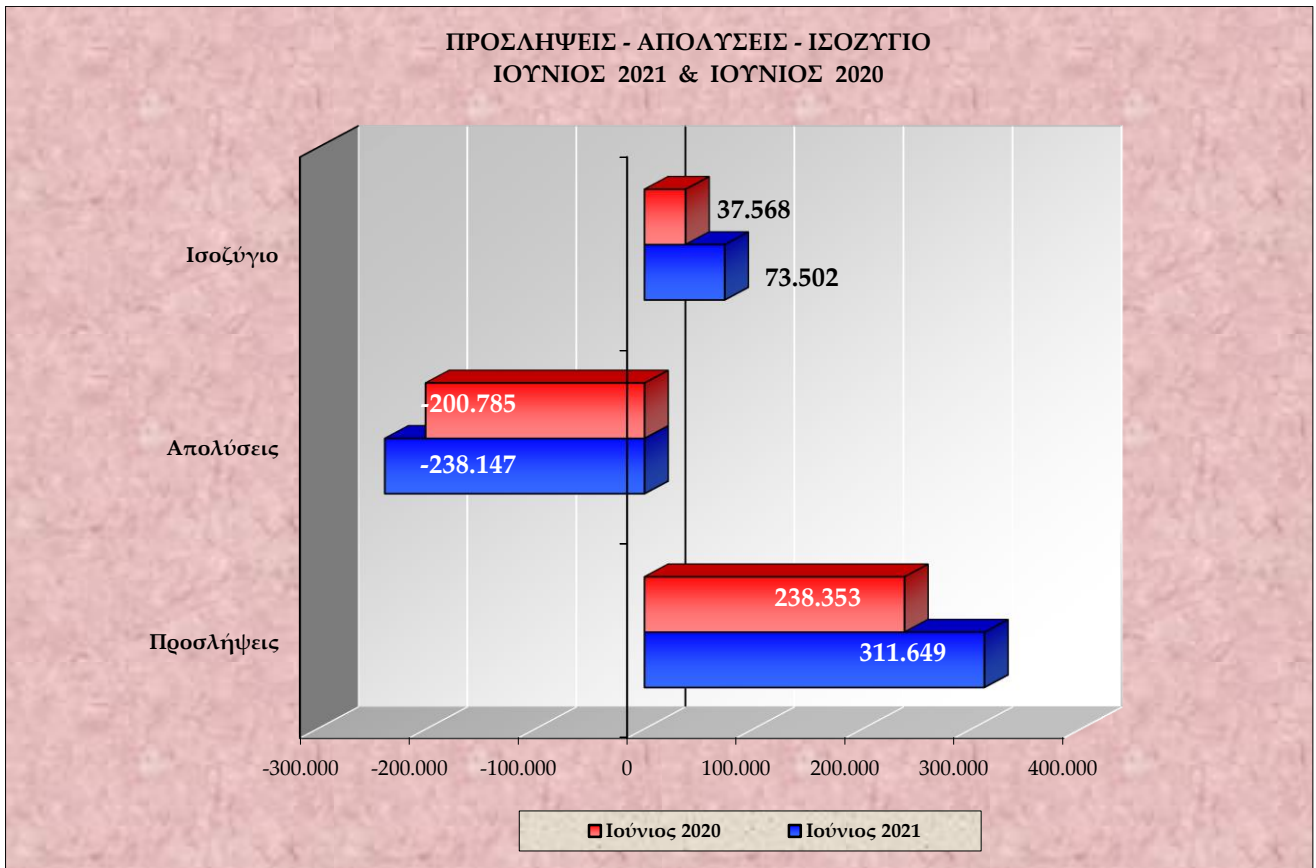
Στον πίνακα II καταγράφονται τα ισοζύγια ροών μισθωτής απασχόλησης μηνός Ιουνίου, καθώς επίσης και τα ισοζύγια ροών μισθωτής απασχόλησης κατά το πρώτο εξάμηνο κάθε έτους, για την περίοδο 2001 – 2021, με βάση και τα σχετικά στοιχεία από τον ΟΑΕΔ για την περίοδο πριν την εφαρμογή του πληροφοριακού συστήματος «ΕΡΓΑΝΗ».

Διάγραμμα I



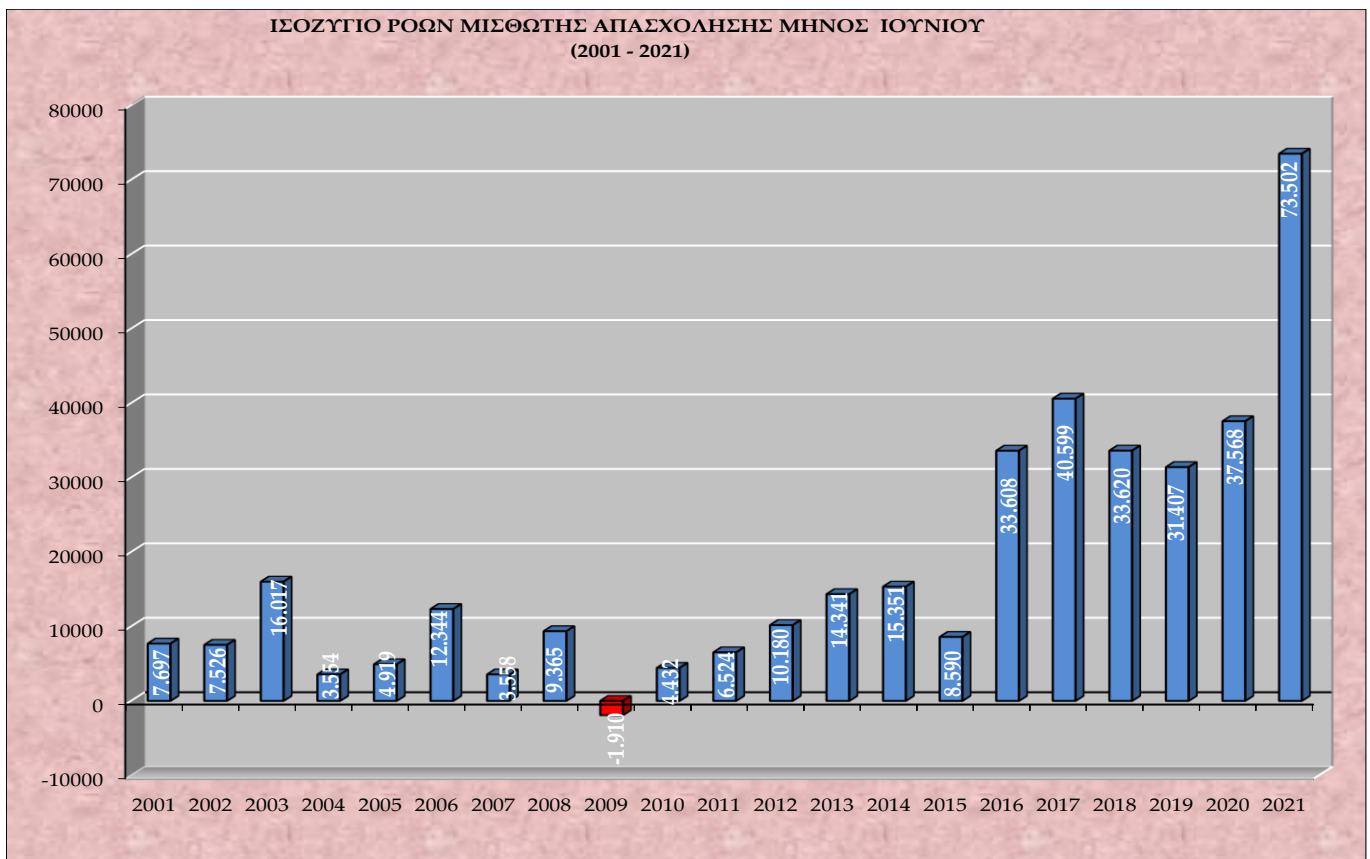
Στο διάγραμμα I αποτυπώνεται το ισοζύγιο προσλήψεων-απολύσεων Ιανουαρίου – Ιουνίου 2021 σε σχέση με το ισοζύγιο Ιανουαρίου - Ιουνίου 2020.

Διάγραμμα II



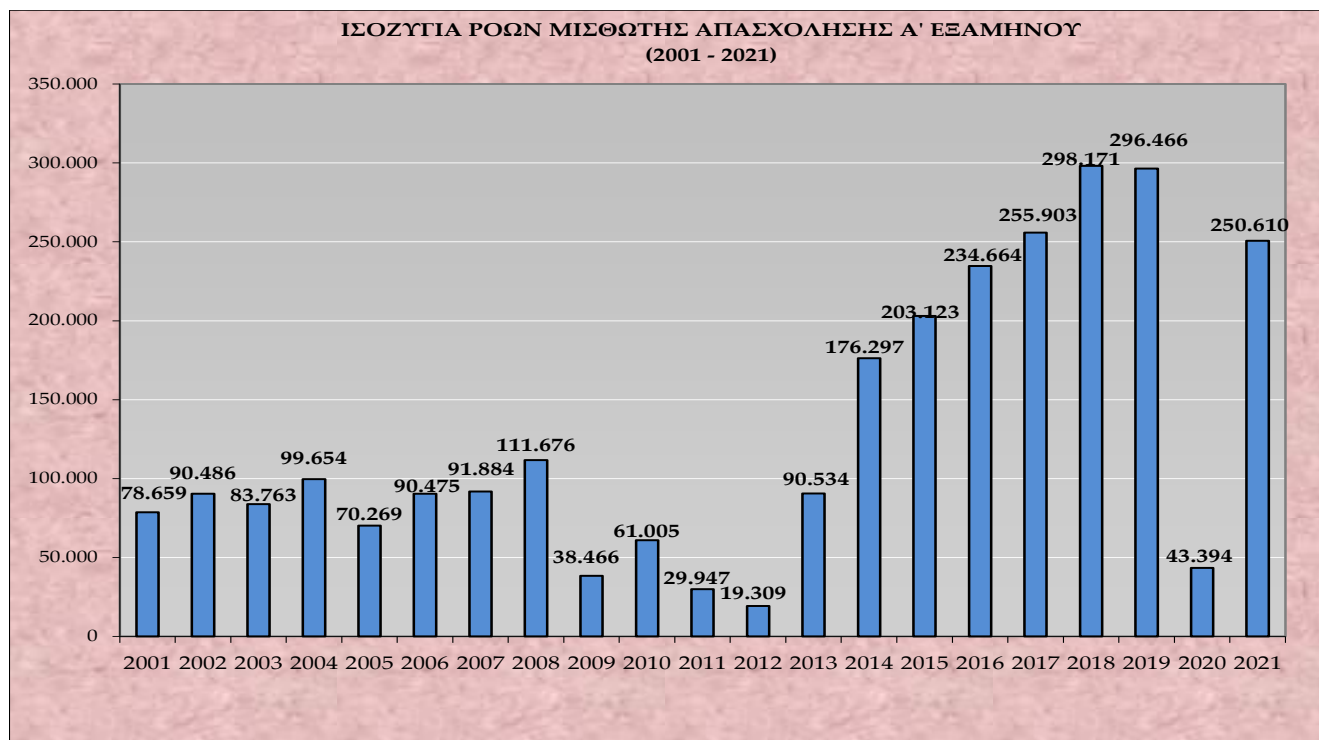
Στο **διάγραμμα II** αποτυπώνονται οι ροές μισθωτής απασχόλησης και το ισοζύγιο προσλήψεων-απολύσεων των μηνών Ιουνίου 2021 και Ιουνίου 2020.

Διάγραμμα III



Στο **διάγραμμα III** αποτυπώνεται το ισοζύγιο ροών μισθωτής απασχόλησης μηνός Ιουνίου για τα έτη 2001 – 2021.

Διάγραμμα IV



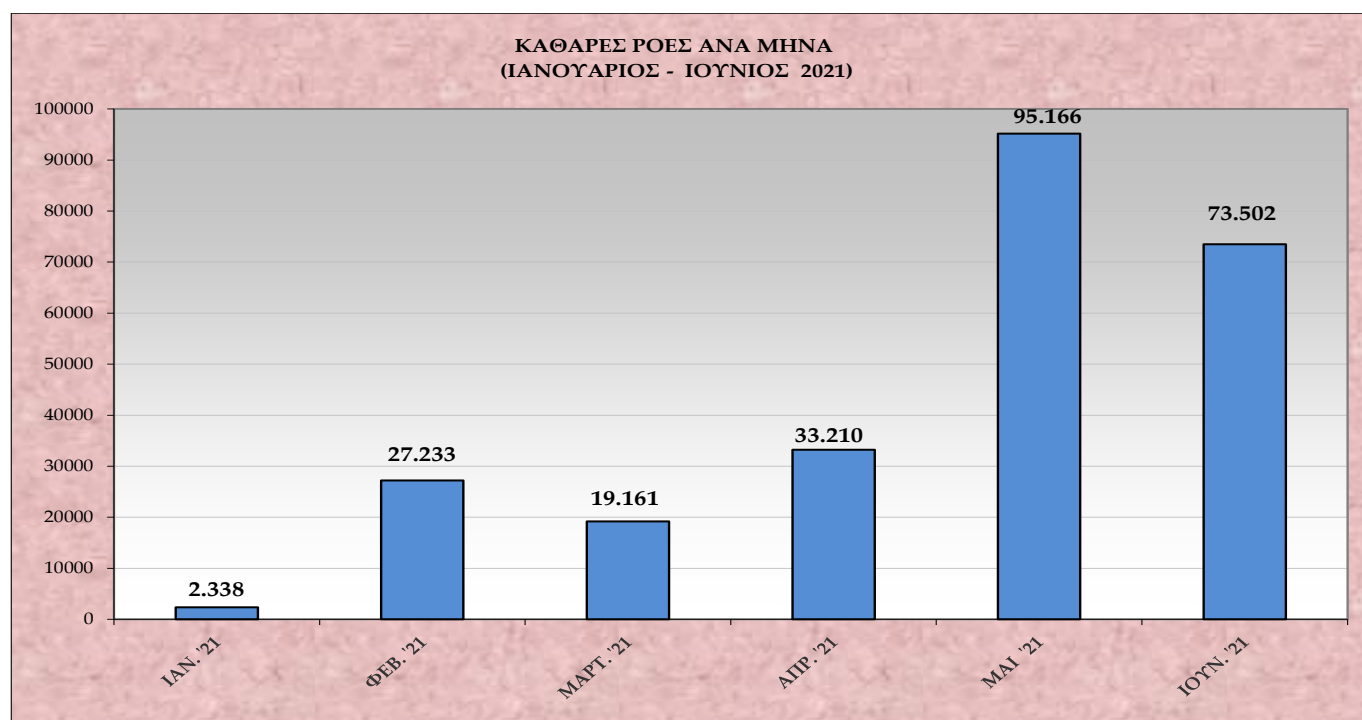
Στο **διάγραμμα IV** αποτυπώνεται το ισοζύγιο ροών μισθωτής απασχόλησης πρώτου εξαμήνου για τα έτη 2001 – 2021.

Πίνακας III

ΚΑΘΑΡΕΣ ΡΟΕΣ	ΙΑΝ.	ΦΕΒ.	ΜΑΡ.	ΑΠΡ.	ΜΑΙΟΣ	ΙΟΥΝ.	ΙΟΥΛ.	ΑΥΓ.	ΣΕΠΤ.	ΟΚΤ.	ΝΟΕΜ.	ΔΕΚ.
2021	2.338	27.233	19.161	33.210	95.166	73.502	-	-	-	-	-	-

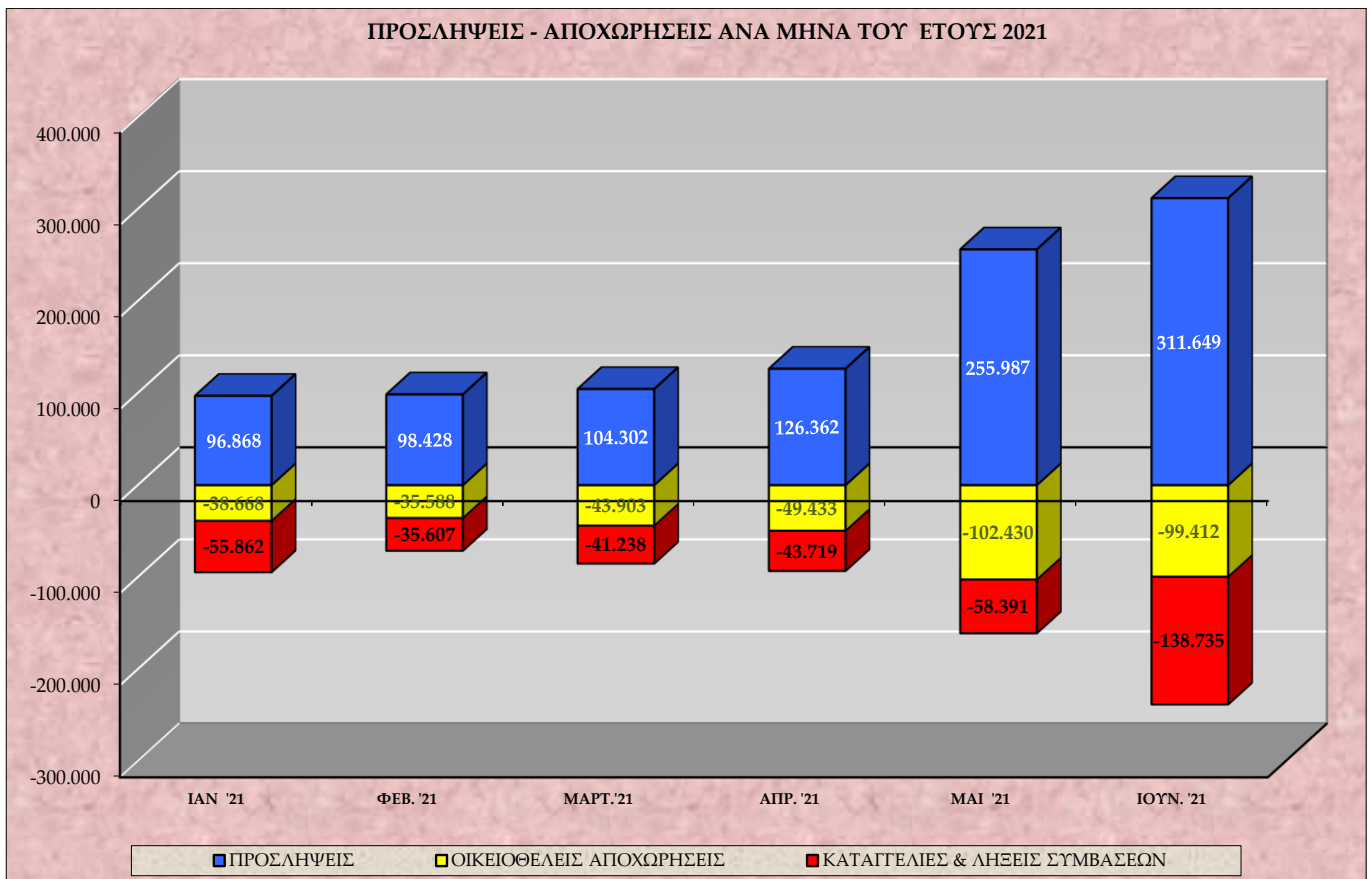
Στον **πίνακα III** καταγράφονται οι καθαρές ροές μισθωτής απασχόλησης ανά μήνα κατά το Α' εξάμηνο του έτους 2021.

Διάγραμμα V



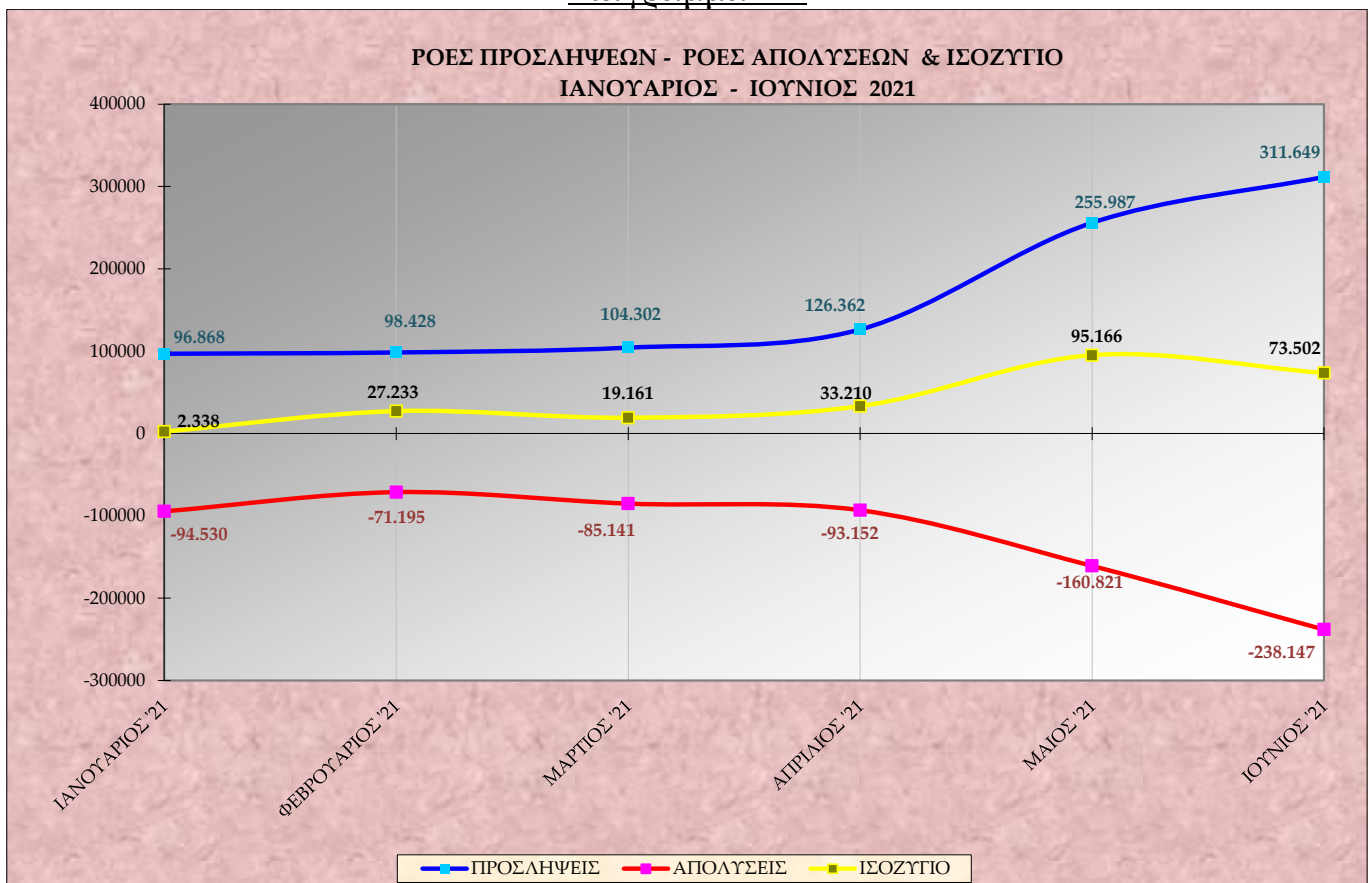
Στο **διάγραμμα V** αποτυπώνονται οι καθαρές ροές μισθωτής απασχόλησης (ισοζύγιο προσλήψεων – αποχωρήσεων) ανά μήνα κατά το Α' εξάμηνο του έτους 2021.

Διάγραμμα VI



Στο **διάγραμμα VI** αποτυπώνονται οι προσλήψεις, οι καταγγελίες και λήξεις συμβάσεων, καθώς και οι οικειοθελείς αποχωρήσεις ανά μήνα κατά το Α' εξάμηνο του έτους 2021.

Διάγραμμα VII



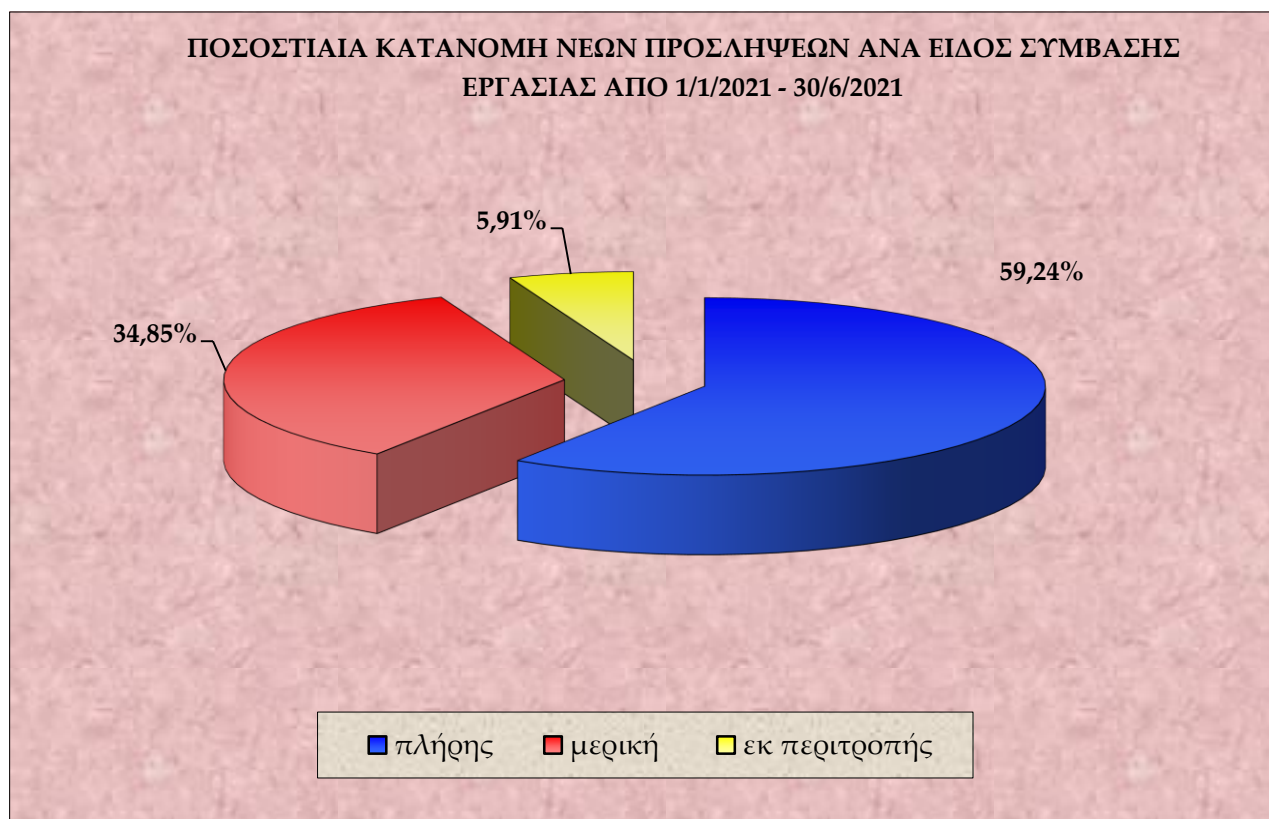
Στο **διάγραμμα VII** αποτυπώνονται οι ροές προσλήψεων – απολύσεων και το ισοζύγιο ανά μήνα κατά το Α' εξάμηνο του έτους 2021.

Πίνακας IV

ΜΗΝΑΣ	ΠΡΟΣΛΗΨΕΙΣ ΑΝΑ ΕΙΔΟΣ ΣΥΜΒΑΣΗΣ ΕΡΓΑΣΙΑΣ ΑΠΟ 01.01.2021 ΕΩΣ 30.06.2021			
	ΠΛΗΡΗΣ ΑΠΑΣΧΟΛΗΣΗ	ΜΕΡΙΚΗ ΑΠΑΣΧΟΛΗΣΗ	ΕΚ ΠΕΡΙΤΡΟΠΗΣ ΑΠΑΣΧΟΛΗΣΗ	ΣΥΝΟΛΟ ΠΡΟΣΛΗΨΕΩΝ
ΙΑΝΟΥΑΡΙΟΣ 2021	64.813	28.466	3.589	96.868
ΦΕΒΡΟΥΑΡΙΟΣ 2021	63.415	30.708	4.305	98.428
ΜΑΡΤΙΟΣ 2021	66.732	32.640	4.930	104.302
ΑΠΡΙΛΙΟΣ 2021	73.942	44.920	7.500	126.362
ΜΑΙΟΣ 2021	149.414	89.717	16.856	255.987
ΙΟΥΝΙΟΣ 2021	170.278	119.805	21.566	311.649
ΣΥΝΟΛΟ Α' ΕΞΑΜΗΝΟΥ 2021	588.594	346.256	58.746	993.596

Στον πίνακα IV καταγράφονται οι νέες προσλήψεις, ανά είδος σύμβασης εργασίας από 01.01.2021 έως 30.06.2021.

Διάγραμμα VIII



Στο διάγραμμα VIII αποτυπώνεται η ποσοστιαία κατανομή των νέων προσλήψεων ανά είδος σύμβασης εργασίας, για την περίοδο 01.01.2021 – 30.06.2021.

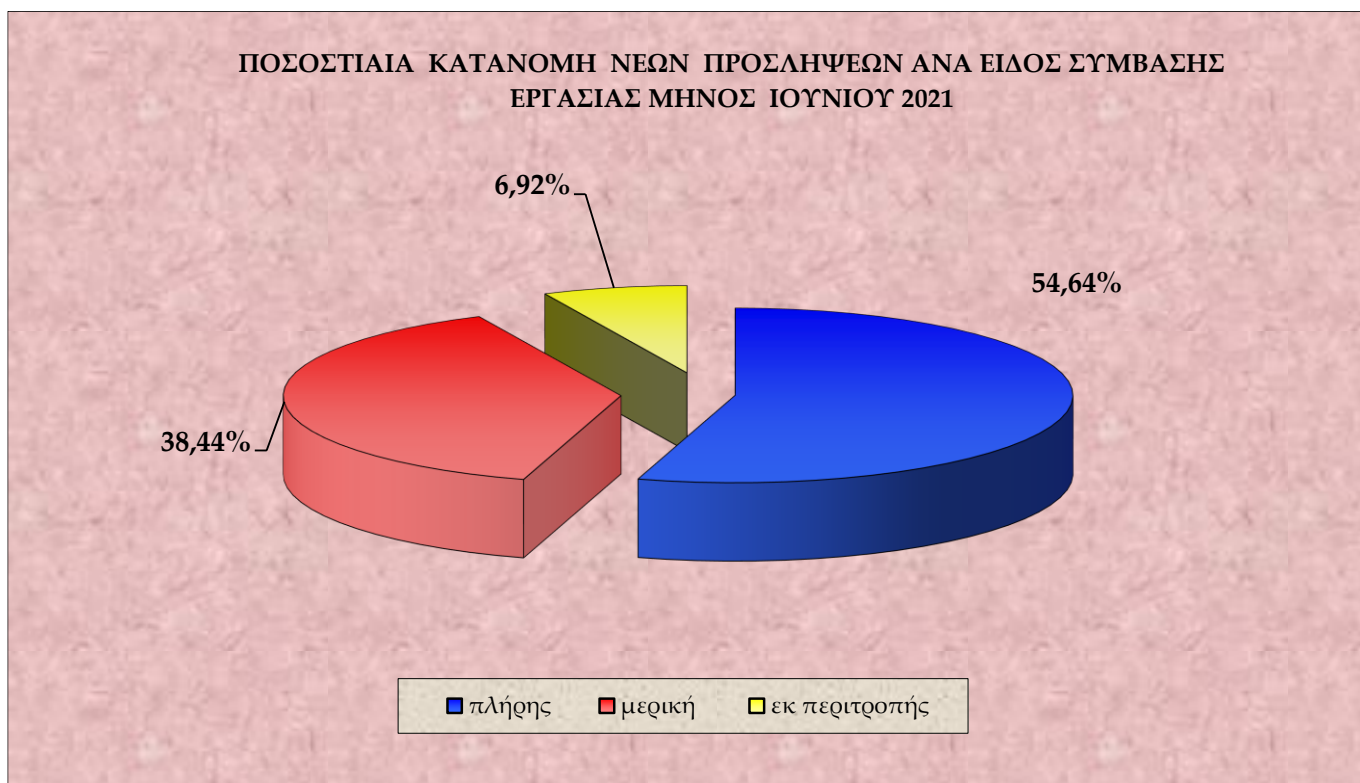
Πίνακας V

ΗΜΕΡΕΣ	Ε3 (α) (Αναγγελίες Πρόσληψης Πλήρους Απασχόλησης)	Ε3 (β) (Αναγγελίες Πρόσληψης Μερικής Απασχόλησης)	Ε3 (γ) (Αναγγελίες Πρόσληψης Περιτροπής Απασχόλησης)	Ε3 ΣΥΝΟΛΟ Αναγγελιών Πρόσληψης (α+β+γ)	Ε5 (Αναγγελίες Οικειοθελούς Αποχώρησης)	Ε6 (Καταγγελίες Συμβάσεων Αορίστου Χρόνου)	Ε7 (Λήξεις Συμβάσεων Ορισμένου χρόνου)	Ε5+Ε6+Ε7 ΣΥΝΟΛΟ Αποχωρήσεων	ΙΣΟΖΥΓΙΟ Ε3 - (Ε5+Ε6+Ε7)
1/6/2021	14.402	7.188	721	22.311	7.901	1.589	10.423	19.913	2.398
2/6/2021	7.323	4.550	622	12.495	6.012	1.191	4.791	11.994	501
3/6/2021	6.870	4.837	893	12.600	5.747	1.065	3.083	9.895	2.705
4/6/2021	8.556	7.020	1.725	17.301	5.703	999	2.792	9.494	7.807
5/6/2021	1.636	1.078	354	3.068	551	71	464	1.086	1.982
6/6/2021	804	420	138	1.362	264	45	485	794	568
7/6/2021	8.448	4.621	474	13.543	4.865	817	4.365	10.047	3.496
8/6/2021	6.152	3.915	527	10.594	3.939	733	1.985	6.657	3.937
9/6/2021	5.820	3.508	456	9.784	3.721	672	1.604	5.997	3.787
10/6/2021	6.516	4.250	751	11.517	3.887	656	1.972	6.515	5.002
11/6/2021	8.415	6.662	1.541	16.618	3.947	770	2.968	7.685	8.933
12/6/2021	2.289	1.487	517	4.293	502	94	549	1.145	3.148
13/6/2021	1.198	618	111	1.927	250	40	412	702	1.225
14/6/2021	8.322	5.116	627	14.065	4.852	849	4.596	10.297	3.768
15/6/2021	6.829	4.645	528	12.002	4.371	821	4.023	9.215	2.787
16/6/2021	6.365	4.346	629	11.340	3.532	815	2.900	7.247	4.093
17/6/2021	6.751	5.889	1.176	13.816	3.591	686	2.413	6.690	7.126
18/6/2021	8.748	9.006	2.316	20.070	3.675	768	2.883	7.326	12.744
19/6/2021	1.854	1.866	687	4.407	531	78	469	1.078	3.329
20/6/2021	621	408	146	1.175	187	23	415	625	550
21/6/2021	2.457	1.313	159	3.929	1.017	169	1.531	2.717	1.212
22/6/2021	6.265	4.760	611	11.636	4.691	843	5.714	11.248	388
23/6/2021	5.176	3.755	611	9.542	3.886	639	2.478	7.003	2.539
24/6/2021	5.133	4.391	793	10.317	3.717	703	2.327	6.747	3.570
25/6/2021	6.913	6.898	1.893	15.704	3.528	760	3.928	8.216	7.488
26/6/2021	1.723	1.574	483	3.780	576	94	894	1.564	2.216
27/6/2021	735	501	132	1.368	229	30	600	859	509
28/6/2021	6.019	4.024	533	10.576	4.354	731	6.425	11.510	-934
29/6/2021	5.559	4.109	611	10.279	3.954	794	3.327	8.075	2.204
30/6/2021	12.379	7.050	801	20.230	5.432	1.465	38.909	45.806	-25.576
ΣΥΝΟΛΟ	170.278	119.805	21.566	311.649	99.412	19.010	119.725	238.147	73.502

Στον πίνακα V αποτυπώνονται αναλυτικά στοιχεία, σε ημερήσια βάση, για τις ροές μισθωτής απασχόλησης και το ισοζύγιο ροών από 01.06.2021 – 30.06.2021.

***Σημείωση:** Τα E3, E5, E6, E7 αφορούν στα αρχικά της ονομασίας των αντίστοιχων Εντύπων που υποβάλλονται από τους εργοδότες μέσω του Πληροφοριακού Συστήματος «ΕΡΓΑΝΗ» και αντιστοιχούν σε ηλεκτρονικά υποβαλλόμενες πράξεις. Συγκεκριμένα, ΕΝΤΥΠΟ 3 (E3): Αναγγελία πρόσληψης/ ΕΝΤΥΠΟ 5 (E5):Αναγγελία οικειοθελούς αποχώρησης μισθωτού/ ΕΝΤΥΠΟ 6 (E6): Καταγγελία σύμβασης εργασίας αορίστου χρόνου (με ή χωρίς προειδοποίηση) / ΕΝΤΥΠΟ 7 (E7): Βεβαίωση – Δήλωση εργοδότη για συμβάσεις ορισμένου χρόνου ή έργου

Διάγραμμα ΙΧ



Στο **διάγραμμα ΙΧ** αποτυπώνεται η ποσοστιαία κατανομή των νέων προσλήψεων ανά είδος σύμβασης εργασίας, για το μήνα Ιούνιο 2021.

Πίνακας VI

Μετατροπές συμβάσεων εργασίας από πλήρη απασχόληση σε μερική απασχόληση	Μετατροπές συμβάσεων εργασίας από πλήρη απασχόληση σε εκ περιτροπής απασχόληση με συμφωνία εργαζόμενου και εργοδότη	Μετατροπές συμβάσεων εργασίας από πλήρη απασχόληση σε εκ περιτροπής απασχόληση με μονομερή απόφαση του εργοδότη
2.594	734	75

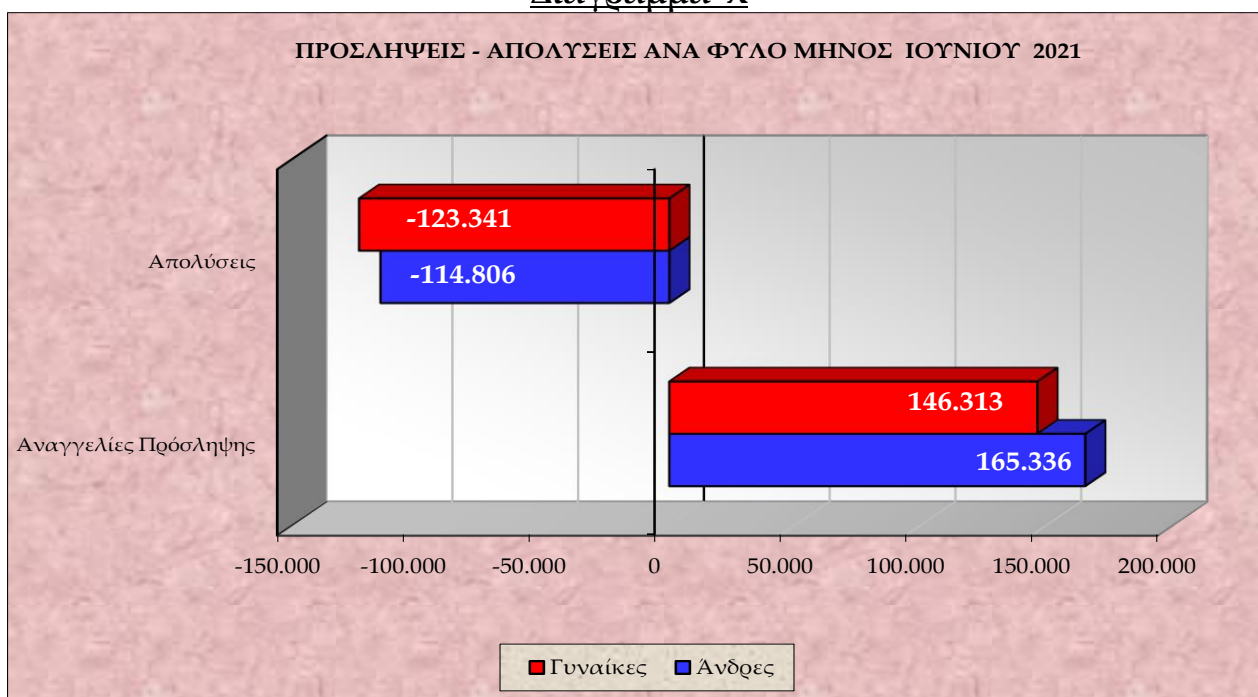
Στον **πίνακα VI** καταγράφονται οι συμβάσεις πλήρους απασχόλησης, που μετατράπηκαν σε μερική και σε εκ περιτροπής απασχόληση (κατόπιν συμφωνίας εργαζόμενου – εργοδότη ή μονομερούς απόφασης του εργοδότη), κατά το μήνα Ιούνιο 2021.

Πίνακας VII

ΦΥΛΟ	E3 (Αναγγελίες Πρόσληψης)	E5 (Αναγγελίες Οικειοθελούς Αποχώρησης)	E6 (Καταγγελίες Συμβάσεων Αορίστου Χρόνου)	E7 (Λήξεις Συμβάσεων Ορισμένου Χρόνου)	ΣΥΝΟΛΟ ΑΠΟΧΩΡΗΣΕΩΝ E5+E6+E7	ΙΣΟΖΥΓΙΟ E3-(E5+E6+E7)
Άνδρες	165.336	56.846	10.431	47.529	114.806	50.530
Γυναίκες	146.313	42.566	8.579	72.196	123.341	22.972
Σύνολο	311.649	99.412	19.010	119.725	238.147	73.502

Στον πίνακα VII καταγράφονται οι ροές και το ισοζύγιο ροών μισθωτής απασχόλησης, ανά φύλο για το μήνα Ιούνιο 2021.

Διάγραμμα X



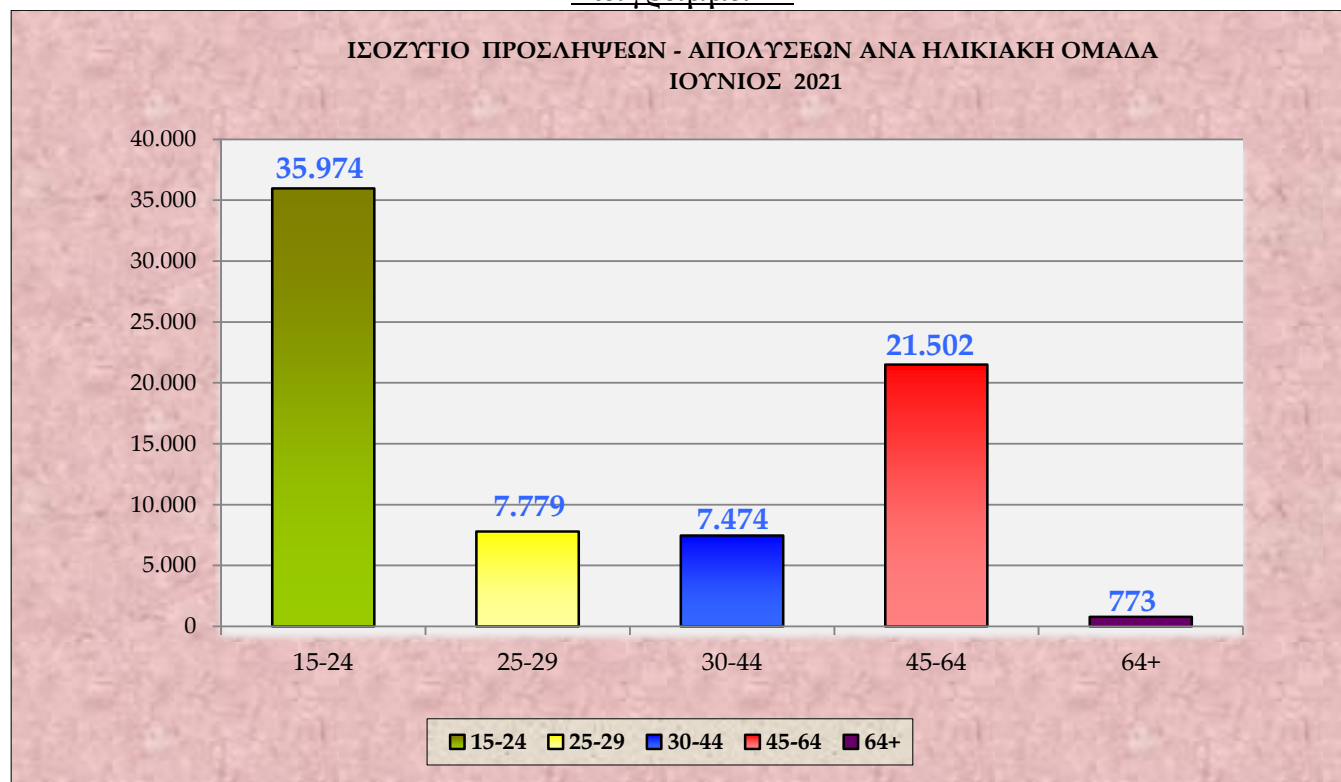
Στο διάγραμμα X αποτυπώνονται οι προσλήψεις – απολύσεις ανά φύλο για το μήνα Ιούνιο του έτους 2021.

Πίνακας VIII

ΗΛΙΚΙΑΚΗ ΟΜΑΔΑ	E3 (Αναγγελίες Πρόσληψης)	E5 (Αναγγελίες Οικειοθελούς Αποχώρησης)	E6 (Καταγγελίες Συμβάσεων Αορίστου Χρόνου)	E7 (Λήξεις Συμβάσεων Ορισμένου Χρόνου)	ΣΥΝΟΛΟ ΑΠΟΧΩΡΗΣΕΩΝ E5+E6+E7	ΙΣΟΖΥΓΙΟ E3-(E5+E6+E7)
15 - 24	72.084	22.865	1.926	11.319	36.110	35.974
25 - 29	47.868	19.217	2.755	18.117	40.089	7.779
30 - 44	105.561	35.730	7.670	54.687	98.087	7.474
45 - 64	83.489	20.881	6.414	34.692	61.987	21.502
64 +	2.647	719	245	910	1.874	773
ΣΥΝΟΛΟ	311.649	99.412	19.010	119.725	238.147	73.502

Στον πίνακα VIII καταγράφονται οι ροές μισθωτής απασχόλησης και το ισοζύγιο ροών μισθωτής απασχόλησης ανά ηλικιακή ομάδα για το μήνα Ιούνιο 2021.

Διάγραμμα XI



Στο **διάγραμμα XI** αποτυπώνεται το ισοζύγιο προσλήψεων-απολύσεων ανά ηλικιακή ομάδα κατά το μήνα Ιούνιο 2021.

Πίνακας IX

ΔΡΑΣΤΗΡΙΟΤΗΤΑ	E3 (Αναγγελίες Πρόσληψης)	E5 (Αναγγελίες Οικειοθελούς Αποχώρησης)	E6 (Καταγγελίες Συμβάσεων Λογίστου Χρόνου)	E7 (Λήξεις Συμβάσεων Ορισμένου Χρόνου)	ΣΥΝΟΛΟ ΑΠΟΧ/ΣΕΩΝ E5+E6+E7	ΙΣΟΖΥΓΙΟ E3 - (E5+E6+E7)
Καταλύματα	59.709	5.269	362	3.921	9.552	50.157
Δραστηριότητες υπηρεσιών εστίασης	91.749	34.493	2.320	10.986	47.799	43.950
Λιανικό εμπόριο	24.205	10.986	2.162	2.434	15.582	8.623
Βιομηχανία τροφίμων	10.650	3.465	976	2.491	6.932	3.718
Χονδρικό εμπόριο	13.377	6.089	1.831	2.061	9.981	3.396
Κατασκευή ηλεκτρονικών υπολογιστών, ηλεκτρονικών και οπτικών προϊόντων	154	71	9	269	349	-195
Δραστηριότητες προγραμματισμού και ραδιοηλεκτρονικών εκπομπών	468	113	27	529	669	-201
Δραστηριότητες κοινωνικής μέριμνας χωρίς παροχή καταλύματος	1.241	453	160	839	1.452	-211
Δραστηριότητες απασχόλησης	4.146	1.085	88	3.567	4.740	-594
Εκπαίδευση	11.151	2.931	2.029	62.365	67.325	-56.174

Στον **πίνακα IX** καταγράφονται οι Κωδικοί Αριθμοί Δραστηριότητας (ΚΑΔ) με τα πέντε (5) υψηλότερα θετικά και τα πέντε (5) υψηλότερα αρνητικά ισοζύγια προσλήψεων – απολύσεων μηνός Ιουνίου 2021.

Πίνακας Χ

ΕΙΔΙΚΟΤΗΤΑ	Ε3 (Αναγγελίες Πρόσληψης)	Ε5 (Αναγγελίες Οικειοθελούς Αποχώρησης)	Ε6 (Καταγγελίες Συμβάσεων Αορίστου Χρόνου)	Ε7 (Λήξεις Συμβάσεων Ορισμένου Χρόνου)	ΣΥΝΟΛΟ ΑΠΟΧ/ΣΕΩΝ Ε5+Ε6+Ε7	ΙΣΟΖΥΓΙΟ Ε3 - (Ε5+Ε6+Ε7)
Σερβιτόροι, Τραπεζοκόμοι και Μπάρμαν	56.949	15.338	912	7.515	23.765	33.184
Μάγειροι ξενοδοχείων και εστιατορίων	30.613	9.576	688	2.853	13.117	17.496
Πωλητές & ταμίες	28.179	11.673	2.199	2.852	16.724	11.455
Καμαριέρες	12.068	914	75	453	1.442	10.626
Υπάλληλοι υποδοχής και ενημέρωσης πελατών, ρεσεψιονίστ και γκρουμ	11.838	1.728	227	1.298	3.253	8.585
Λαντζερηδες	13.538	3.534	257	1.211	5.002	8.536
Λοιποί υπάλληλοι γραφείου	29.321	10.760	3.254	8.957	22.971	6.350
Ανειδίκευτοι εργάτες	15.915	6.313	1.927	3.486	11.726	4.189
Καθαριστές και καθαρίστριες	12.242	3.089	858	4.246	8.193	4.049
Ντισκ Τζόκεϊ, μουσικοί, τραγουδιστές και άλλοι καλλιτέχνες θεαμάτων	10.102	1.024	123	5.240	6.387	3.715

Στον **πίνακα Χ** καταγράφονται τα δέκα επαγγέλματα, ανά Στατιστική Ταξινόμηση Επαγγελματών (ΣΤΕΠ), με τα υψηλότερα θετικά ισοζύγια προσλήψεων – απολύσεων, για το μήνα Ιούνιο του έτους 2021.

Πίνακας ΧΙ

ΠΕΡΙΦΕΡΕΙΑ	Αριθμός Επιχειρησιακών	Αριθμός Εργαζομένων	Ποσοστό Μεταβολής Μισθού (%)
Αν. Μακεδονίας & Θράκης	-	-	-
Αττικής	1	6.926	0,01%
Βορείου Αιγαίου	-	-	-
Δυτικής Ελλάδας	-	-	-
Δυτικής Μακεδονίας	-	-	-
Ηπείρου	-	-	-
Θεσσαλίας	-	-	-
Ιονίων Νήσων	-	-	-
Κεντρικής Μακεδονίας	-	-	-
Κρήτης	-	-	-
Νοτίου Αιγαίου	-	-	-
Πελοποννήσου	-	-	-
Στερεάς Ελλάδας	-	-	-
ΣΥΝΟΛΟ	1	6.926	+0,01%

Στον **πίνακα ΧΙ** παρουσιάζονται τα στοιχεία των επιχειρησιακών συμβάσεων που κατατέθηκαν, ανά περιφέρεια, κατά το μήνα Ιούνιο 2021, και προβλέπουν μεταβολή μισθού.

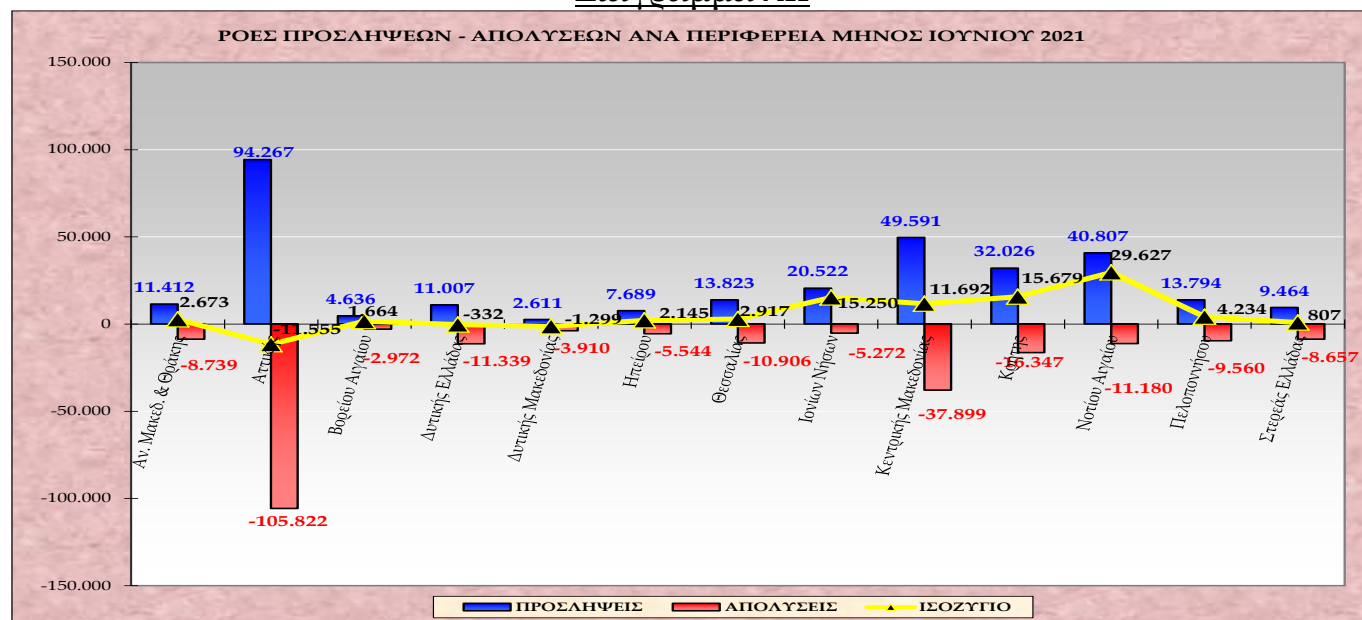
***Σημείωση:** Κατά το διάστημα **01.06.2021 – 30.06.2021**, κατατέθηκαν στο «ΠΣ ΕΡΓΑΝΗ» δεκατρείς (13) επιπλέον έγκυρες επιχειρησιακές συμβάσεις που αφορούσαν **5.942** εργαζόμενους, στις οποίες δεν υπήρξε καμία μεταβολή μισθού.

Πίνακας XII

ΠΕΡΙΦΕΡΕΙΑ	Ε3 (Αναγγελίες Πρόσληψης)	Ε5 (Αναγγελίες Οικειοθελούς Αποχώρησης)	Ε6 (Καταγγελίες Συμβάσεων Αορίστου Χρόνου)	Ε7 (Λήξεις Συμβάσεων Ορισμένου Χρόνου)	ΣΥΝΟΛΟ ΑΠΟΧ/ΣΕΩΝ Ε5+Ε6+Ε7	ΙΣΟΖΥΓΙΟ Ε3-(Ε5+Ε6+Ε7)
Αν. Μακεδ. & Θράκης	11.412	3.568	687	4.484	8.739	2.673
Αττικής	94.267	44.917	9.639	51.266	105.822	-11.555
Βορείου Αιγαίου	4.636	1.092	165	1.715	2.972	1.664
Δυτικής Ελλάδας	11.007	3.776	837	6.726	11.339	-332
Δυτικής Μακεδονίας	2.611	1.147	245	2.518	3.910	-1.299
Ηπείρου	7.689	2.484	344	2.716	5.544	2.145
Θεσσαλίας	13.823	4.929	974	5.003	10.906	2.917
Ιονίων Νήσων	20.522	1.889	216	3.167	5.272	15.250
Κεντρικής Μακεδονίας	49.591	17.404	3.047	17.448	37.899	11.692
Κρήτης	32.026	5.877	766	9.704	16.347	15.679
Νοτίου Αιγαίου	40.807	5.059	661	5.460	11.180	29.627
Πελοποννήσου	13.794	4.041	652	4.867	9.560	4.234
Στερεάς Ελλάδας	9.464	3.229	777	4.651	8.657	807
ΣΥΝΟΛΟ	311.649	99.412	19.010	119.725	238.147	73.502

Στον πίνακα XII καταγράφονται οι ροές μισθωτής απασχόλησης και το ισοζύγιο, συνοπτικά ανά περιφέρεια για το μήνα Ιούνιο 2021.

Διάγραμμα XII



Στο διάγραμμα XII αποτυπώνονται οι ροές προσλήψεων – απολύσεων και το ισοζύγιο ανά περιφέρεια κατά το μήνα Ιούνιο 2021.

Στον πίνακα XIII που ακολουθεί καταγράφεται το ισοζύγιο ροών μισθωτής απασχόλησης από 01.06.2021 – 30.06.2021, ανά Περιφερειακή Ενότητα και αντίστοιχα στον πίνακα XIV καταγράφεται το ισοζύγιο ροών μισθωτής απασχόλησης από 01.01.2021 – 30.06.2021, ανά Περιφερειακή Ενότητα.

Πίνακας XIII

ΙΟΥΝΙΟΣ 2021 ΠΕΡΙΦΕΡΕΙΑ	ΠΕΡΙΦΕΡΕΙΑΚΗ ΕΝΟΤΗΤΑ	Ε3 (Αναγγελίες Πρόσληψης)	Ε5 (Αναγγελίες Οικειοθελούς Αποχώρησης)	Ε6 (Καταγγελίες Συμβάσεων Αορίστου Χρόνου)	Ε7 (Λήξεις Συμβάσεων Ορισμένου Χρόνου)	ΣΥΝΟΛΟ ΑΠΟΧ/ΣΕΩΝ Ε5+Ε6+Ε7	ΙΣΟΖΥΓΙΟ Ε3 -(Ε5+Ε6+Ε7)
ΑΝΑΤΟΛΙΚΗΣ ΜΑΚΕΔΟΝΙΑΣ, ΘΡΑΚΗΣ	ΔΡΑΜΑΣ	1.066	520	78	501	1.099	-33
	ΕΒΡΟΥ	2.053	776	119	695	1.590	463
	ΘΑΣΟΥ	2.566	198	49	116	363	2.203
	ΚΑΒΑΛΑΣ	2.926	868	238	1.436	2.542	384
	ΞΑΝΘΗΣ	1.504	621	113	945	1.679	-175
	ΡΟΔΟΠΗΣ	1.297	585	90	791	1.466	-169
ΑΤΤΙΚΗΣ	ΑΝΑΤΟΛΙΚΗΣ	14.271	5.682	1.179	7.815	14.676	-405
	ΒΟΡΕΙΟΥ ΤΟΜΕΑ	17.021	7.978	1.470	10.709	20.157	-3.136
	ΔΥΤΙΚΗΣ ΑΤΤΙΚΗΣ	3.803	2.284	515	1.035	3.834	-31
	ΔΥΤΙΚΟΥ ΤΟΜΕΑ	7.090	4.225	817	5.281	10.323	-3.233
	ΚΕΝΤΡΙΚΟΥ ΤΟΜΕΑ	28.003	13.291	2.493	13.853	29.637	-1.634
	ΝΗΣΩΝ	2.398	442	73	390	905	1.493
	ΝΟΤΙΟΥ ΤΟΜΕΑ	12.939	6.310	1.234	7.734	15.278	-2.339
	ΠΕΙΡΑΙΩΣ	8.742	4.705	1.858	4.449	11.012	-2.270
ΒΟΡΕΙΟΥ ΑΙΓΑΙΟΥ	ΙΚΑΡΙΑΣ	201	13	9	34	56	145
	ΛΕΣΒΟΥ	1.550	474	82	914	1.470	80
	ΛΗΜΝΟΥ	580	79	15	18	112	468
	ΣΑΜΟΥ	1.463	160	30	227	417	1.046
	ΧΙΟΥ	842	366	29	522	917	-75
ΔΥΤΙΚΗΣ ΕΛΛΑΔΑΣ	ΑΙΤΩΛΟΑΚΑΡΝΑΝΙΑΣ	2.009	615	177	2.129	2.921	-912
	ΑΧΑΪΑΣ	6.735	2.549	457	3.303	6.309	426
	ΗΛΕΙΑΣ	2.263	612	203	1.294	2.109	154
ΔΥΤΙΚΗΣ ΜΑΚΕΔΟΝΙΑ	ΓΡΕΒΕΝΩΝ	263	101	23	247	371	-108
	ΚΑΣΤΟΡΙΑΣ	467	185	24	452	661	-194
	ΚΟΖΑΝΗΣ	1.385	695	171	1.404	2.270	-885
	ΦΛΩΡΙΝΑΣ	496	166	27	415	608	-112
ΗΠΕΙΡΟΥ	ΑΡΤΑΣ	746	292	110	409	811	-65
	ΘΕΣΠΡΩΤΙΑΣ	1.443	347	35	322	704	739
	ΙΩΑΝΝΙΝΩΝ	3.090	1.441	149	1.434	3.024	66
	ΠΡΕΒΕΖΑΣ	2.410	404	50	551	1.005	1.405
ΘΕΣΣΑΛΙΑΣ	ΚΑΡΔΙΤΣΑΣ	964	468	77	505	1.050	-86
	ΛΑΡΙΣΑΣ	5.095	2.094	396	2.357	4.847	248
	ΜΑΓΝΗΣΙΑΣ	3.844	1.439	327	1.658	3.424	420
	ΣΠΟΡΑΔΩΝ	2.436	180	34	50	264	2.172
	ΤΡΙΚΑΛΩΝ	1.484	748	140	433	1.321	163

ΙΟΥΝΙΟΣ 2021 ΠΕΡΙΦΕΡΕΙΑ (συνέχεια)	ΠΕΡΙΦΕΡΕΙΑΚΗ ΕΝΟΤΗΤΑ	Ε3 (Αναγγελίες Πρόσληψης)	Ε5 (Αναγγελίες Οικειοθελούς Αποχώρησης)	Ε6 (Καταγγελίες Συμβάσεων Αορίστου Χρόνου)	Ε7 (Λήξεις Συμβάσεων Ορισμένου Χρόνου)	ΣΥΝΟΛΟ ΑΠΟΧ/ΣΕΩΝ Ε5+Ε6+Ε7	ΙΣΟΖΥΓΙΟ Ε3 -(Ε5+Ε6+Ε7)
ΙΟΝΙΩΝ ΝΗΣΩΝ	ΖΑΚΥΝΘΟΥ	5.551	388	22	492	902	4.649
	ΙΘΑΚΗΣ	189	9	8		17	172
	ΚΕΡΚΥΡΑΣ	9.788	1.006	124	1.989	3.119	6.669
	ΚΕΦΑΛΛΗΝΙΑΣ	2.404	201	27	374	602	1.802
	ΛΕΥΚΑΔΑΣ	2.590	285	35	312	632	1.958
ΚΕΝΤΡΙΚΗΣ ΜΑΚΕΔΟΝΙΑΣ	ΗΜΑΘΙΑΣ	2.708	684	162	935	1.781	927
	ΘΕΣΣΑΛΟΝΙΚΗΣ	22.798	11.401	2.148	10.942	24.491	-1.693
	ΚΙΛΚΙΣ	718	411	92	490	993	-275
	ΠΕΛΛΑΣ	4.657	1.054	104	1.576	2.734	1.923
	ΠΙΕΡΙΑΣ	4.181	1.285	163	683	2.131	2.050
	ΣΕΡΡΩΝ	1.463	717	145	1.145	2.007	-544
	ΧΑΛΚΙΔΙΚΗΣ	13.066	1.852	233	1.677	3.762	9.304
ΚΡΗΤΗΣ	ΗΡΑΚΛΕΙΟΥ	13.906	2.785	389	5.551	8.725	5.181
	ΛΑΣΙΘΙΟΥ	3.721	658	129	1.340	2.127	1.594
	ΡΕΘΥΜΝΟΥ	5.322	772	66	1.034	1.872	3.450
	ΧΑΝΙΩΝ	9.077	1.662	182	1.779	3.623	5.454
ΝΟΤΙΟΥ ΑΙΓΑΙΟΥ	ΑΝΔΡΟΥ	540	66	11	16	93	447
	ΘΗΡΑΣ	6.436	973	113	342	1.428	5.008
	ΚΑΛΥΜΝΟΥ	936	95	33	73	201	735
	ΚΑΡΠΑΘΟΥ	641	12	10	18	40	601
	ΚΕΑΣ-ΚΥΘΝΟΥ	530	71	11	21	103	427
	ΚΩ	5.120	641	45	333	1.019	4.101
	ΜΗΛΟΥ	1.703	135	22	42	199	1.504
	ΜΥΚΟΝΟΥ	6.179	919	103	338	1.360	4.819
	ΝΑΞΟΥ	2.442	200	26	78	304	2.138
	ΠΑΡΟΥ	3.046	330	57	89	476	2.570
	ΡΟΔΟΥ	11.447	1.336	176	3.144	4.656	6.791
	ΣΥΡΟΥ	885	166	47	894	1.107	-222
ΤΗΝΟΥ	902	115	7	72	194	708	
ΠΕΛΟΠΟΝΝΗΣΟΥ	ΑΡΓΟΛΙΔΑΣ	3.323	957	188	1.175	2.320	1.003
	ΑΡΚΑΔΙΑΣ	1.022	346	100	531	977	45
	ΚΟΡΙΝΘΙΑΣ	3.296	1.099	140	1.681	2.920	376
	ΛΑΚΩΝΙΑΣ	2.006	424	51	569	1.044	962
	ΜΕΣΣΗΝΙΑΣ	4.147	1.215	173	911	2.299	1.848
ΣΤΕΡΕΑΣ ΕΛΛΑΔΑΣ	ΒΟΙΩΤΙΑΣ	1.930	933	248	1.404	2.585	-655
	ΕΥΒΟΙΑΣ	4.640	1.382	379	1.838	3.599	1.041
	ΕΥΡΥΤΑΝΙΑΣ	130	41	6	79	126	4
	ΦΘΙΩΤΙΔΑΣ	2.076	730	126	1.054	1.910	166
	ΦΩΚΙΔΑΣ	688	143	18	276	437	251
ΣΥΝΟΛΟ		311.649	99.412	19.010	119.725	238.147	73.502

Πίνακας XIV

01.01.2021 – 30.06.2021 ΠΕΡΙΦΕΡΕΙΑ	ΠΕΡΙΦΕΡΕΙΑΚΗ ΕΝΟΤΗΤΑ	Ε3 (Αναγγελίες Πρόσληψης)	Ε5 (Αναγγελίες Οικειοθελούς Αποχώρησης)	Ε6 (Καταγγελίες Συμβάσεων Αορίστου Χρόνου)	Ε7 (Λήξεις Συμβάσεων Ορισμένου)	ΣΥΝΟΛΟ ΑΠΟΧ/ΣΕΩΝ Ε5+Ε6+Ε7	ΙΣΟΖΥΓΙΟ Ε3 -(Ε5+Ε6+Ε7)
<u>ΑΝΑΤΟΛΙΚΗΣ ΜΑΚΕΔΟΝΙΑΣ, ΘΡΑΚΗΣ</u>	ΔΡΑΜΑΣ	5.028	2.027	348	1.391	3.766	1.262
	ΕΒΡΟΥ	6.735	2.715	470	1.825	5.010	1.725
	ΘΑΣΟΥ	4.239	414	136	346	896	3.343
	ΚΑΒΑΛΑΣ	10.027	3.545	1.467	3.235	8.247	1.780
	ΞΑΝΘΗΣ	6.002	2.411	434	2.192	5.037	965
	ΡΟΔΟΠΗΣ	4.508	2.207	322	1.617	4.146	362
<u>ΑΤΤΙΚΗΣ</u>	ΑΝΑΤΟΛΙΚΗΣ	50.502	21.068	4.189	17.424	42.681	7.821
	ΒΟΡΕΙΟΥ ΤΟΜΕΑ	73.788	31.424	5.868	32.518	69.810	3.978
	ΔΥΤΙΚΗΣ ΑΤΤΙΚΗΣ	17.820	9.925	2.087	2.963	14.975	2.845
	ΔΥΤΙΚΟΥ ΤΟΜΕΑ	27.751	16.458	2.832	8.370	27.660	91
	ΚΕΝΤΡΙΚΟΥ ΤΟΜΕΑ	109.666	51.441	9.411	43.246	104.098	5.568
	ΝΗΣΩΝ	6.222	1.422	276	995	2.693	3.529
	ΝΟΤΙΟΥ ΤΟΜΕΑ	51.994	26.376	4.723	20.789	51.888	106
	ΠΕΙΡΑΙΩΣ	40.908	20.585	7.917	12.672	41.174	-266
<u>ΒΟΡΕΙΟΥ ΑΙΓΑΙΟΥ</u>	ΙΚΑΡΙΑΣ	358	57	24	64	145	213
	ΛΕΣΒΟΥ	4.968	1.751	345	1.806	3.902	1.066
	ΛΗΜΝΟΥ	997	245	46	77	368	629
	ΣΑΜΟΥ	3.066	501	91	618	1.210	1.856
	ΧΙΟΥ	2.881	1.182	91	1.079	2.352	529
<u>ΔΥΤΙΚΗΣ ΕΛΛΑΔΑΣ</u>	ΑΙΤΩΛΟΑΚΑΡΝΑΝΙΑΣ	7.324	2.727	656	3.624	7.007	317
	ΑΧΑΪΑΣ	25.108	9.775	1.431	10.099	21.305	3.803
	ΗΛΕΙΑΣ	7.646	2.152	825	3.178	6.155	1.491
<u>ΔΥΤΙΚΗΣ ΜΑΚΕΔΟΝΙΑ</u>	ΓΡΕΒΕΝΩΝ	994	423	91	397	911	83
	ΚΑΣΤΟΡΙΑΣ	2.303	728	202	1.516	2.446	-143
	ΚΟΖΑΝΗΣ	6.826	2.869	590	3.189	6.648	178
	ΦΛΩΡΙΝΑΣ	1.770	778	142	779	1.699	71
<u>ΗΠΕΙΡΟΥ</u>	ΑΡΤΑΣ	2.822	1.221	347	1.140	2.708	114
	ΘΕΣΠΡΩΤΙΑΣ	3.501	934	138	792	1.864	1.637
	ΙΩΑΝΝΙΝΩΝ	11.058	4.816	537	4.066	9.419	1.639
	ΠΡΕΒΕΖΑΣ	5.368	1.289	176	1.161	2.626	2.742
<u>ΘΕΣΣΑΛΙΑΣ</u>	ΚΑΡΔΙΤΣΑΣ	3.775	1.809	323	1.117	3.249	526
	ΛΑΡΙΣΑΣ	17.300	7.858	1.373	5.521	14.752	2.548
	ΜΑΓΝΗΣΙΑΣ	12.504	5.149	1.034	3.900	10.083	2.421
	ΣΠΟΡΑΔΩΝ	3.853	357	120	164	641	3.212
	ΤΡΙΚΑΛΩΝ	5.358	2.801	517	1.315	4.633	725

01.01.2021 – 30.06.2021 ΠΕΡΙΦΕΡΕΙΑ (συνέχεια)	ΠΕΡΙΦΕΡΕΙΑΚΗ ΕΝΟΤΗΤΑ	Ε3 (Αναγγελίες Πρόσληψης)	Ε5 (Αναγγελίες Οικειοθελούς Αποχώρησης)	Ε6 (Καταγγελίες Συμβάσεων Αορίστου Χρόνου)	Ε7 (Λήξεις Συμβάσεων Ορισμένου Χρόνου)	ΣΥΝΟΛΟ ΑΠΟΧ/ΣΕΩΝ Ε5+Ε6+Ε7	ΙΣΟΖΥΓΙΟ Ε3 -(Ε5+Ε6+Ε7)
ΙΟΝΙΩΝ ΝΗΣΩΝ	ΖΑΚΥΝΘΟΥ	9.331	925	78	919	1.922	7.409
	ΙΘΑΚΗΣ	270	17	9	13	39	231
	ΚΕΡΚΥΡΑΣ	20.080	2.732	437	3.635	6.804	13.276
	ΚΕΦΑΛΛΗΝΙΑΣ	4.432	658	83	719	1.460	2.972
	ΛΕΥΚΑΔΑΣ	4.883	717	91	533	1.341	3.542
ΚΕΝΤΡΙΚΗΣ ΜΑΚΕΔΟΝΙΑΣ	ΗΜΑΘΙΑΣ	9.586	3.127	966	4.110	8.203	1.383
	ΘΕΣΣΑΛΟΝΙΚΗΣ	87.384	41.614	7.796	28.401	77.811	9.573
	ΚΙΛΚΙΣ	3.438	1.517	331	1.159	3.007	431
	ΠΕΛΛΑΣ	12.134	3.993	801	4.116	8.910	3.224
	ΠΙΕΡΙΑΣ	10.022	3.784	576	1.658	6.018	4.004
	ΣΕΡΡΩΝ	6.444	2.791	504	2.377	5.672	772
	ΧΑΛΚΙΔΙΚΗΣ	26.382	4.146	728	2.923	7.797	18.585
ΚΡΗΤΗΣ	ΗΡΑΚΛΕΙΟΥ	42.759	12.767	1.730	10.917	25.414	17.345
	ΛΑΣΙΘΙΟΥ	12.132	2.870	389	3.025	6.284	5.848
	ΡΕΘΥΜΝΟΥ	12.002	2.691	313	2.084	5.088	6.914
	ΧΑΝΙΩΝ	21.838	4.955	656	5.037	10.648	11.190
ΝΟΤΙΟΥ ΑΙΓΑΙΟΥ	ΑΝΔΡΟΥ	992	168	29	88	285	707
	ΘΗΡΑΣ	14.196	2.038	276	971	3.285	10.911
	ΚΑΛΥΜΝΟΥ	2.010	383	124	253	760	1.250
	ΚΑΡΠΑΘΟΥ	957	39	34	83	156	801
	ΚΕΑΣ - ΚΥΘΟΥ	949	150	32	42	224	725
	ΚΩ	13.351	1.317	148	1.129	2.594	10.757
	ΜΗΛΟΥ	2.941	414	89	120	623	2.318
	ΜΥΚΟΝΟΥ	13.479	1.781	213	733	2.727	10.752
	ΝΑΞΟΥ	3.839	475	85	243	803	3.036
	ΠΑΡΟΥ	5.686	772	159	293	1.224	4.462
	ΡΟΔΟΥ	28.113	3.387	611	5.207	9.205	18.908
	ΣΥΡΟΥ	2.390	577	105	1.081	1.763	627
ΤΗΝΟΥ	1.615	253	21	164	438	1.177	
ΠΕΛΟΠΟΝΝΗΣΟΥ	ΑΡΓΟΛΙΔΑΣ	10.681	3.474	1.872	3.222	8.568	2.113
	ΑΡΚΑΔΙΑΣ	3.527	1.404	263	1.133	2.800	727
	ΚΟΡΙΝΘΙΑΣ	11.037	3.786	614	4.076	8.476	2.561
	ΛΑΚΩΝΙΑΣ	5.294	1.642	309	1.479	3.430	1.864
	ΜΕΣΣΗΝΙΑΣ	11.718	4.190	871	2.316	7.377	4.341
ΣΤΕΡΕΑΣ ΕΛΛΑΔΑΣ	ΒΟΙΩΤΙΑΣ	8.802	3.958	1.003	3.080	8.041	761
	ΕΥΒΟΙΑΣ	14.577	4.956	1.318	3.959	10.233	4.344
	ΕΥΡΥΤΑΝΙΑΣ	384	143	19	190	352	32
	ΦΘΙΩΤΙΔΑΣ	7.232	2.897	555	2.397	5.849	1.383
	ΦΩΚΙΔΑΣ	1.739	486	70	595	1.151	588
ΣΥΝΟΛΟ		993.596	369.434	73.887	299.665	742.986	250.610

Πίνακας XV

ΜΗΝΑΣ	Ε3 (Αναγγελίες Πρόσληψης από χειρόγραφες υποβολές)	Μερίδιο συμμετοχής αναγγελιών προσλήψεων από χειρόγραφες υποβολές στο σύνολο των αναγγελιών πρόσληψης μέσω χειρόγραφων υποβολών και Πληροφοριακού Συστήματος «ΕΡΓΑΝΗ»	ΣΥΝΟΛΟ Ε5+Ε6+Ε7 (Καταγγελίες και λήξεις συμβάσεων, αναγγελίες οικειοθελούς αποχώρησης, από χειρόγραφες υποβολές)	Μερίδιο συμμετοχής απολύσεων από χειρόγραφες υποβολές στο σύνολο των απολύσεων μέσω χειρόγραφων υποβολών και Πληροφοριακού Συστήματος «ΕΡΓΑΝΗ»	ΙΣΟΖΥΓΙΟ Ε3-(Ε5+Ε6+Ε7) Προσλήψεων – Απολύσεων μέσω χειρόγραφων υποβολών
2021					
Ιανουάριος	451	0,46%	1.277	1,33%	-826
Φεβρουάριος	521	0,53%	1.163	1,61%	-642
Μάρτιος	542	0,52%	883	1,03%	-341
Απρίλιος	592	0,47%	762	0,81%	-170
Μάιος	600	0,23%	636	0,39%	-36
Ιούνιος	706	0,23%	972	0,41%	-266

Στον πίνακα XV καταγράφονται οι ροές μισθωτής απασχόλησης ανά μήνα οι οποίες κατατέθηκαν **χειρόγραφα** (εκπρόθεσμες υποβολές – ειδικές κατηγορίες επιχειρήσεων) από 01.01.2021 έως και 30.06.2021 στις περιφερειακές υπηρεσίες του ΟΑΕΔ, καθώς επίσης και το μερίδιο συμμετοχής τους στο σύνολο των ροών που αντλούνται τόσο από το Πληροφοριακό Σύστημα «ΕΡΓΑΝΗ» όσο και από τις χειρόγραφες υποβολές.